

# EXPO FROID

LE SPÉCIALISTE DU FROID COMMERCIAL



*Catalogue*

2024



+33 (0)4 78 40 41 53  
[www.expofroid.com](http://www.expofroid.com)

# SOMMAIRE



## 1 VITRINES LIBRE-SERVICE

Vitrines libre-service à groupe logé	1-18
Vitrines libre-service à groupe à distance	9



## 2 BACS LIBRE-SERVICE

Bacs libre-service à groupe logé	19-24
Congélateurs vitrés	25-27
Accessoires	28



## 3 COMPTOIRS

Comptoirs poissonnerie, boucherie, traiteur	29-32
Comptoirs pâtisserie, sandwicherie	33-45



## 4 CHAMBRES FROIDES

46



## 5 PETITS MEUBLES DE COMPTOIRS

Petits meubles négatifs	47-48
Petits meubles positifs	49-52



## 6 VITRINES À BOISSONS

Spots d'impulsion à boissons	53-54
Vitrines à boissons sans porte	55-56
Vitrines à boissons	57-66
Distributeurs de jus de fruits, de laits, compotes et yaourts	67-68
Caves à vin	69-70



## 7 VITRINES VERTICALES

Vitrines à produits surgelés	71-72
Vitrines à 4 faces vitrées	73-74



## 8 ARMOIRES BLANCHES

Capacités de 140 L à 580 L positives / négatives	75-76
Capacités de 140 L à 580 L positives / négatives vitrées	77-78



## 9 ARMOIRES INOX

Capacités de 140 L à 580 L positives / négatives	79-80
Capacités de 140 L à 580 L positives / négatives vitrées	79-80
Capacités de 700 L à 1400 L positives / négatives	81-82
Capacités de 700 L à 1400 L positives / négatives vitrées	81-82



## 10 DESSERTES INOX

Cellules de refroidissement rapide	83
Arrières de bar - profondeur 600	84
Dessertes gastronomes - profondeur 700	85
Vitrines à ingrédients	85
Dessertes pâtisseries - profondeur 800	86
Dessertes à préparations de salades	90
Dessertes spéciales grill	87-88
Dessertes à préparations de pizzas	89



## 11 BUFFETS RESTAURATION

Saladbar	91
Saladbar Alpha	92



## 12 CONGÉLATEURS

Congélateurs bahuts	93
---------------------	----



## 13 MEUBLES À CRÈME GLACÉE

Conservateurs à crème glacée	94-98
Vitrines à crème glacée	99-109
Armoires de stockage à crème glacée	110
Accessoires	111

# INDEX PAR ORDRE ALPHABÉTIQUE

28	Accessoires libre-service	71	Expoglass 120 Slim	12	Opaline	53	Sphère
111	Accessoires à crème glacée	47	Frizz 40 bleu	11	Opaline Slim	10	Starglass
37-38	Agatha	15-16	Galaxy Slim	24	Panoramique	39-41	Stella
69	Bacchus 138	20	Grenat	82	Patistock	110	Stockglace 807
70	Bacchus 404 et 405	53	Groove II	95-96	Porte-vrac	84	Systembar 606
102	Bahia	100	Hawaï	29	Quartz	85	Systeminox 706
98	Bali	75-76	Hvl blancs	55	Rock 65 / 70	86	Systeminox 806 Pâtis.
42-44	Beryl	77-78	Hvl blancs vitrés	55	Rocky 70	87	Systemchef - Systemchef 806
106	Bora	79-80	Hvl inox	21	Rubis 2	88	Systemgastro
101	Caraïb	109	Ice	22	Rubis 101 / 151	88	Systemgrill
83	Cellule Inox	25	Iceberg	56	Rumba	89	Systempizza
46	Chambre Froide	45	Iris	91	Saladbar	90	Systemsalad
17-18	Colombia Double Accès	23	Jade panoramique	92	Saladbar Alpha	103	Tahiti
51	Comptoirglass 70	64	Kelty 803 / 1002	90	Saladette	30	Tourmaline
93	Congélateurs SBL et TBL	65	Kelty 806 / 1206	14	Salsa	99	Tropical
105	Corsica	66	Kelty 1007	13	Salsa Slim	69	Vinstock
73	Crystalglass 400	27	Leaderglass	71	Selfaglass 200 V Slim	7	Visioglass GL Slim
104	Cuba	33-36	Lilas	72	Selfaglass 500 / 501 / 1001	5-6	Visioglass GL
26	Deltaglass 06	56	Madison 56	94	Slash 150	9	Vision GE
31-32	Diamant	19	Magic Glass	57	Sodaglass 101 / 138	3-4	Visioneg
67	Dispensers à boissons	51	Miniglass 2P	59	Sodaglass 120 Slim	1-2	Visioplus
68	Dispensers lait et yaourts	49	Miniglass 35 / 53	60	Sodaglass 221 / 244 / 304	8	Visioglass Double Accès
58	Ecobar 1P / 2P / 3P	50	Miniglass 40 / 54 / 84	59	Sodaglass 250 V Slim	52	Visual 90 / 110 / 110 2P
81-82	Eco-Inox 706 / 1406	107-108	Mini Nomade	61	Sodaglass 405 ST / 1000 ST	74	Visual 400
47	Expoglass 21 / 61	54	Moon Can / Moon Can Slim	62	Sodaglass 404 B / 405 / 406 B	97	Vitrine 305 / 405
48	Expoglass 60 / 84	107-108	Nomade	63	Sodaglass 803 / 1206	85	Vitrinox

## Vitrines positives à groupe logé



Visioplus 250 4P Gris / Blanc



Visioplus 125 2P Noir / Noir





*Vitrine réfrigérée positive à groupe logé destinée au libre-service. Conçue pour un usage intensif dans les magasins de proximité et la grande distribution. Particulièrement appréciée pour sa facilité d'installation et sa surface d'exposition de 5 étagères. Existe en intérieur blanc ou noir, avec éclairage latéral LED.*

### Caractéristiques

- Temp. +2°C +10°C (par +25°C d'ambiance / 65% HR)
- Froid ventilé
- Régulateur électronique
- Dégivrage automatique
- 5 étagères réglables en hauteur, profondeur : 490 mm
- Caisse de couleur grise Pantone 429C ou noire
- Encadrement de porte en aluminium
- Portes double vitrage à retour automatique
- Éclairage LED intérieur
- Porte-prix
- De 4 à 8 roulettes dont 2 avec freins
- Installation sur devis

#### Option

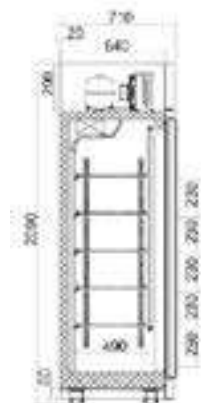
- Personnalisation à partir d'une pièce



Visioplus 190 3P Noir / Noir



Visioplus 190 3P Gris / Blanc



Veillez prendre en compte les nuisances des vitrines à groupe logé (chaleur et/ou bruit) susceptibles d'être occasionnées selon la configuration de certains magasins (taille et/ou climatisation).

REF	DÉSIGNATION	CAPACITÉ	POIDS	L X P X H (mm)	PUISSANCE
4012010	VISIOPLUS 125 2P GRIS/BLANC	1000 L	180 kg	1253 x 710 x 2090	671 W
4012020	VISIOPLUS 190 3P GRIS/BLANC	1600 L	275 kg	1880 x 710 x 2090	930 W
4012030	VISIOPLUS 250 4P GRIS/BLANC	2200 L	370 kg	2500 x 710 x 2090	1300 W
4012012	VISIOPLUS 125 2P NOIR/NOIR	1000 L	180 kg	1253 x 710 x 2090	671 W
4012022	VISIOPLUS 190 3P NOIR/NOIR	1600 L	275 kg	1880 x 710 x 2090	930 W

## Vitrines négatives à groupe logé



Visioneg 190 3P Gris / Blanc



Visioneg 125 2P Noir / Noir



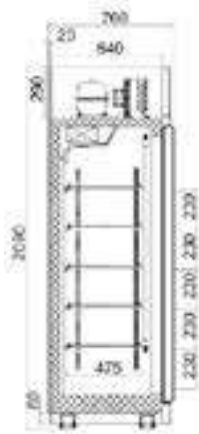
*Vitrine réfrigérée négative à groupe logé destinée au libre-service. Conçue pour un usage intensif dans les magasins de proximité et la grande distribution. Particulièrement appréciée pour sa facilité d'installation et sa surface d'exposition de 5 étagères. Existe en intérieur blanc ou noir, avec éclairage latéral LED.*

### Caractéristiques

- Temp. -18°C -25°C (par +25°C d'ambiance / 65% HR)
- Froid ventilé
- Régulateur électronique
- Dégivrage automatique
- 5 étagères réglables en hauteur, profondeur : 475 mm
- Éclairage LED intérieur
- Caisse de couleur grise Pantone 429C ou noire
- Encadrement de porte en aluminium
- Portes double vitrage à retour automatique
- Porte-prix
- De 4 à 6 roulettes dont 2 avec freins
- Installation sur devis

#### Option

- Personnalisation à partir d'une pièce



Visioneg 190 3P Noir / Noir

Visioneg 125 2P Gris / Blanc


Veuillez prendre en compte les nuisances des vitrines à groupe logé (chaleur et/ou bruit) susceptibles d'être occasionnées selon la configuration de certains magasins (taille et/ou climatisation).

REF	DÉSIGNATION	CAPACITÉ	POIDS	L X P X H (mm)	PUISSANCE
4012015	VISIONEG 125 2P GRIS/BLANC	1000 L	220 kg	1253 x 760 x 2090	1380 W
4012025	VISIONEG 190 3P GRIS/BLANC	1600 L	325 kg	1880 x 760 x 2090	1820 W
4012018	VISIONEG 125 2P NOIR/NOIR	1000 L	220 kg	1253 x 760 x 2090	1380 W
4012027	VISIONEG 190 3P NOIR/NOIR	1600 L	325 kg	1880 x 760 x 2090	1820 W

Vitrines positives ou négatives à groupe logé



Visioglass 3P POS Gris / Blanc







Vitrine réfrigérée groupe logé à froid positif ou négatif, destinée au libre-service. Conçue pour un usage intensif dans les magasins de proximité et la grande distribution. Particulièrement appréciée pour sa facilité d'installation et sa surface d'exposition de 5 étagères.

## Caractéristiques

### Version positive

- Temp. +2°C +10°C (par +25°C d'ambiance / 65% HR)
- 5 étagères réglables en hauteur, profondeur : 490 mm

### Version négative

- Temp. -18°C -25°C (par +25°C d'ambiance / 65% HR)
- 5 étagères réglables en hauteur, profondeur : 475 mm

- Froid ventilé
- Régulateur électronique
- Dégivrage automatique
- Éclairage LED intérieur
- Caisse de couleur grise Pantone 429C ou noire
- Encadrement de porte en verre
- Portes double vitrage à retour automatique
- Porte-prix
- De 4 à 8 roulettes dont 2 avec freins


## Vitrines positives ou négatives à groupe logé



Visioglass GL 190 3P NEG Noir / Noir



Visioglass GL 125 2P POS Gris / Blanc



Version positive



Version négative

Veuillez prendre en compte les nuisances des vitrines à groupe logé (chaleur et / ou bruit) susceptibles d'être occasionnées selon la configuration de certains magasins (taille et/ou climatisation).

REF	DÉSIGNATION	CAPACITÉ	POIDS	L X P X H (mm)	PUISSANCE
4012040	VISIOGLASS GL 2P POS GRIS/BLANC	1000 L	180 kg	1253 x 710 x 2000	671 W
4012050	VISIOGLASS GL 3P POS GRIS/BLANC	1600 L	275 kg	1880 x 710 x 2000	930 W
4012060	VISIOGLASS GL 4P POS GRIS/BLANC	2200 L	370 kg	2500 x 710 x 2000	1300 W
4012045	VISIOGLASS GL 2P NEG GRIS/BLANC	1000 L	220 kg	1253 x 760 x 2000	1380 W
4012055	VISIOGLASS GL 3P NEG GRIS/BLANC	1600 L	325 kg	1880 x 760 x 2000	1820 W
4012041	VISIOGLASS GL 2P POS NOIR/NOIR	1000 L	180 kg	1253 x 710 x 2000	671 W
4012051	VISIOGLASS GL 3P POS NOIR/NOIR	1600 L	275 kg	1880 x 710 x 2000	930 W
4012061	VISIOGLASS GL 4P POS NOIR/NOIR	2200 L	370 kg	2508 x 710 x 2000	1300 W
4012046	VISIOGLASS GL 2P NEG NOIR/NOIR	1000 L	220 kg	1253 x 760 x 2000	1380 W
4012056	VISIOGLASS GL 3P NEG NOIR/NOIR	1600 L	325 kg	1880 x 760 x 2000	1820 W

# VISIOGLASS GL SLIM

Vitrines positives à groupe logé



Vitrines réfrigérée groupe logé à froid positif, destinée au libre-service. Conçue pour un usage intensif en grande distribution ou en station-service. Particulièrement appréciée pour sa facilité d'installation et sa surface d'exposition de 5 étagères.

## Caractéristiques

- Temp. +2°C +10°C (par +25°C d'ambiance / 65% HR)
- Froid ventilé
- Régulateur électronique
- Dégivrage automatique
- 5 étagères réglables en hauteur, profondeur : 420 mm
- Éclairage LED intérieur
- Caisse de couleur grise Pantone 429C ou noir
- Encadrement de porte en verre
- Portes double vitrage à retour automatique
- Porte-prix
- De 4 à 8 roulettes dont 2 avec freins



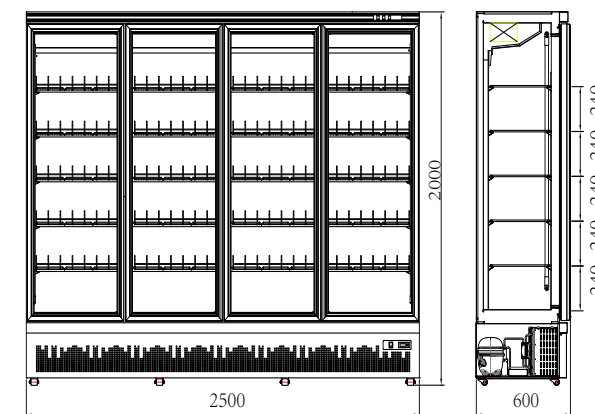
Visioglass Slim 3P POS Gris / Blanc



Visioglass Slim 2P POS  
Noir / Noir portes coulissantes

Veillez prendre en compte les nuisances des vitrines à groupe logé (chaleur et / ou bruit) susceptibles d'être occasionnées selon la configuration de certains magasins (taille et/ou climatisation).

REF	DÉSIGNATION	CAPACITÉ	POIDS	L X P X H (mm)	PUISSANCE
4012080	VISIOGLASS SLIM 2P POS GRIS/BLANC	800 L	180 kg	1250 x 600 x 2000	780 W
4012090	VISIOGLASS SLIM 3P POS GRIS/BLANC	1200 L	275 kg	1880 x 600 x 2000	1250 W
4012100	VISIOGLASS SLIM 4P POS GRIS/BLANC	1620 L	370 kg	2500 x 600 x 2000	1650 W
4012081	VISIOGLASS SLIM 2P POS NOIR/NOIR	800 L	180 kg	1250 x 600 x 2000	780 W
4012084	VISIOGLASS SLIM 2P COULISS. POS NOIR/NOIR	800 L	180 kg	1250 x 600 x 2000	780 W
4012091	VISIOGLASS SLIM 3P POS NOIR/NOIR	1200 L	275 kg	1880 x 600 x 2000	1250 W
4012101	VISIOGLASS SLIM 4P POS NOIR/NOIR	1620 L	370 kg	2500 x 600 x 2000	1650 W



Version 4P



Vitrines positives à groupe logé

*Vitrine réfrigérée positive à groupe logé à chargement par l'arrière. Conçue pour un usage intensif en grande distribution ou en station-service. Particulièrement appréciée pour sa facilité d'installation et sa surface d'exposition de 5 étagères. Intérieur et extérieur noirs avec éclairage latéral LED.*

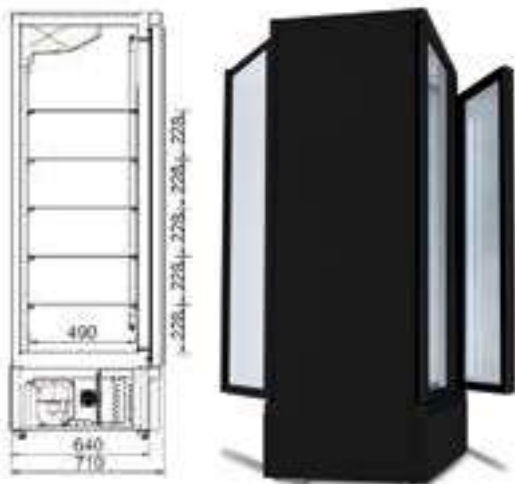
## Caractéristiques

- Temp. +2°C +10°C (par +25°C d'ambiance / 65% HR)
- 5 étagères réglables en hauteur, profondeur : 490 mm
- Froid ventilé
- Régulateur électronique
- Dégivrage automatique
- Éclairage LED intérieur
- Caisse de couleur noire 9005
- Encadrement de porte en verre
- Portes double vitrage à retour automatique à l'avant
- 2 ou 3 portes pleines à l'arrière
- Porte-prix
- Fermeture à clé
- De 4 à 8 roulettes dont 2 avec freins



Visioglass GL 190 double accès 3P

Visioglass GL 125 double accès 2P



Veuillez prendre en compte les nuisances des vitrines à groupe logé (chaleur et / ou bruit) susceptibles d'être occasionnées selon la configuration de certains magasins (taille et/ou climatisation).

REF	DÉSIGNATION	CAPACITÉ	POIDS	L X P X H (mm)	PUISSANCE
4012043	VISIOGLASS GL 2P POS DA NOIR/NOIR	1000 L	180 kg	1253 x 710 x 2000	780 W
4012052	VISIOGLASS GL 3P POS DA NOIR/NOIR	1600 L	275 kg	1880 x 710 x 2000	1250 W



## Vitrines positives groupe à distance



Vision GE 5P POS

Vision GE 3P POS

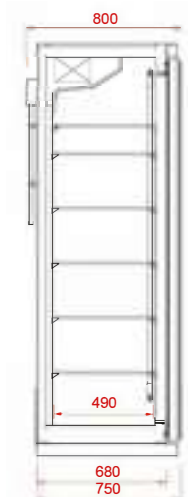
*Vitrine réfrigérée positive à groupe à distance destinée au libre-service. Conçue pour un usage intensif en grande distribution ou dans les magasins de proximité. Particulièrement appréciée pour sa facilité d'installation et sa surface d'exposition de 5 étagères. Existe en intérieur blanc ou noir, avec éclairage latéral LED.*

### Caractéristiques

- Température +2°C/+8°C (par 25°C d'ambiance / 60% HR)
- Régulateur électronique
- Froid ventilé
- Dégivrage automatique
- 5 étagères réglables en hauteur
- Éclairage LED vertical intérieur
- Caisse de couleur grise Pantone 429 C
- Encadrement de porte en aluminium
- Porte vitrées double vitrage à retour automatique
- Porte-prix

Veuillez prendre en compte les nuisances des vitrines à groupe logé (chaleur et / ou bruit) susceptibles d'être occasionnées selon la configuration de certains magasins (taille et/ou climatisation).

REF	DÉSIGNATION	CAPACITÉ	POIDS	L X P X H (mm)	CAPACITÉ FRIGO.
4012160	VISION GE 3P POS	2100 L	235 kg	2050 x 750 x 2000	1100 W / -10°C
4012180	VISION GE 4P POS	2800 L	285 kg	2735 x 750 x 2000	1500 W / -10°C
4012200	VISION GE 5P POS	3500 L	355 kg	3420 x 750 x 2000	2200 W / -10°C





*Nouveau concept de vitrines semi-verticales à portes vitrées, qui optimisent l'espace de présentation par rapport à un modèle ouvert avec rideau de nuit. Bonne conservation du froid et consommation électrique réduite.*

## Caractéristiques

- Temp. 2°C +10°C (par +25°C d'ambiance / 60% HR)
- Froid ventilé
- Régulateur électronique
- Dégivrage automatique
- Couleur noire intérieur / extérieur
- Portes double vitrage
- 3 étagères réglables en hauteur par porte
- Porte-prix
- Eclairage LED intérieur
- De 4 à 6 roulettes dont 2 avec freins

### Option

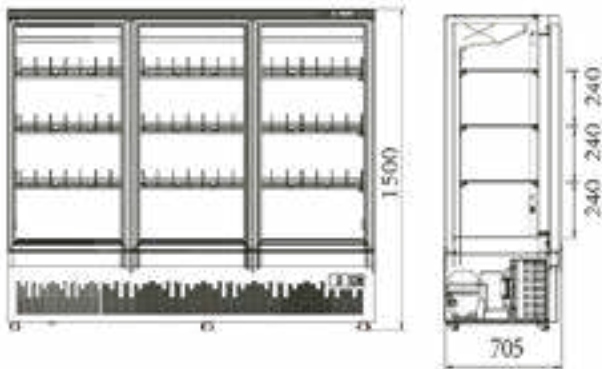
- Personnalisation



Starglass 2P POS



Starglass 3P POS



Veuillez prendre en compte les nuisances des vitrines à groupe logé (chaleur et / ou bruit) susceptibles d'être occasionnées selon la configuration de certains magasins (taille et/ou climatisation).

REF	DÉSIGNATION	CAPACITÉ	POIDS	L X P X H (mm)	PUISSANCE
4061010	STARGLASS 2P POS NOIR/NOIR	700 L	120 kg	1250 x 705 x 1500	490 W
4061020	STARGLASS 3P POS NOIR/NOIR	1100 L	180 kg	1880 x 705 x 1500	660 W



## Vitrines libre-service positives à groupe logé



Opaline 90 Slim LED Noir / Noir

Veillez prendre en compte les nuisances des vitrines à groupe logé (chaleur et / ou bruit) susceptibles d'être occasionnées selon la configuration de certains magasins (taille et/ou climatisation).

REF	DÉSIGNATION	CAPACITÉ	POIDS	L X P X H (mm)	PUISSANCE
3006020	OPALINE SLIM 70 GRIS/BLANC	1,26 m <sup>2</sup>	141 kg	625 x 720 x 1504	1415 W
3006060	OPALINE SLIM 100 GRIS/BLANC	1,62 m <sup>2</sup>	176 kg	937 x 720 x 1504	1675 W
3006100	OPALINE SLIM 130 GRIS/BLANC	1,98 m <sup>2</sup>	240 kg	1250 x 720 x 1504	2169 W
3006140	OPALINE SLIM 150 GRIS/BLANC	2,33 m <sup>2</sup>	282 kg	1562 x 720 x 1504	2241 W
3006180	OPALINE SLIM 190 GRIS/BLANC	2,69 m <sup>2</sup>	313 kg	1875 x 720 x 1504	2371 W
3006025	OPALINE SLIM 70 LED NOIR/NOIR	1,26 m <sup>2</sup>	141 kg	625 x 720 x 1504	1415 W
3006061	OPALINE SLIM 100 LED NOIR/NOIR	1,62 m <sup>2</sup>	176 kg	937 x 720 x 1504	1675 W
3006103	OPALINE SLIM 130 LED NOIR/NOIR	1,98 m <sup>2</sup>	240 kg	1250 x 720 x 1504	2169 W
3006145	OPALINE SLIM 150 LED NOIR/NOIR	2,33 m <sup>2</sup>	282 kg	1562 x 720 x 1504	2241 W
3006184	OPALINE SLIM 190 LED NOIR/NOIR	2,69 m <sup>2</sup>	313 kg	1875 x 720 x 1504	2371 W

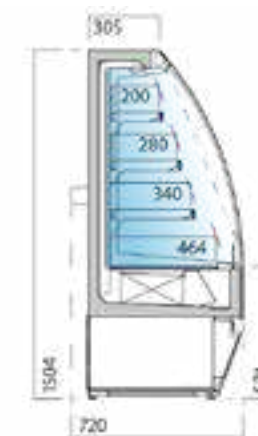
Semi-verticale, de profondeur réduite (720 mm), conçue pour la mise en valeur, la conservation et la vente des produits frais et des boissons. Des lignes arrondies et un faible encombrement au sol font de l'OPALINE SLIM, un outil particulièrement apprécié dans les petites surfaces de vente.

### Caractéristiques

- Temp. +2°C +4°C (par +25°C d'ambiance / 60% HR)
- Froid ventilé
- Tableau de bord électronique
- Éclairage LED tous niveaux
- Dégivrage automatique
- 3 étagères, réglables en hauteur et inclinables
- Couleur : Noir Ext./Int. ou Gris RAL 7040 (ext.)/Blanc (int.)
- Portes plexi
- Rideau de nuit

### Options

- Chariot
- Roulettes
- Finition RAL ou INOX





Vitrine semi-verticale conçue pour la mise en valeur, la conservation et la vente de produits frais et de boissons. Des lignes arrondies et une faible hauteur font de l'OPALINE, un outil particulièrement apprécié pour la présentation des produits.

### Caractéristiques

- Temp. +2°C +4°C (par +25°C d'ambiance / 60% HR)
- Froid ventilé
- Tableau de bord électronique
- Éclairage LED tous niveaux
- Dégivrage automatique
- 3 étagères, réglables en hauteur et inclinables
- Couleur : Noir Ext./Int. ou Gris RAL 7040 (ext.)/Blanc (int.)
- Portes prix
- Rideau de nuit

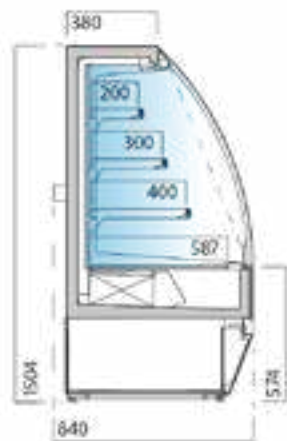
#### Options

- Chariot
- Roulettes
- Finition RAL ou INOX

### Vitrines libre-service positives à groupe logé



Opaline 130 LED Noir / Noir

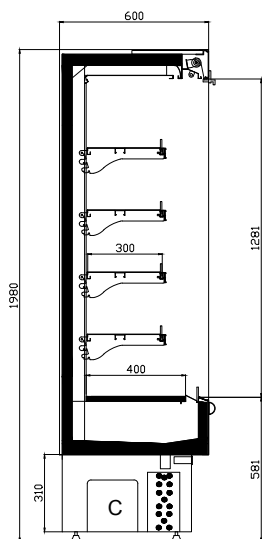


Veuillez prendre en compte les nuisances des vitrines à groupe logé (chaleur et / ou bruit) susceptibles d'être occasionnées selon la configuration de certains magasins (taille et/ou climatisation).

REF	DÉSIGNATION	CAPACITÉ	POIDS	L X P X H (mm)	PUISSANCE
3006211	OPALINE 70 GRIS/BLANC	1,26 m <sup>2</sup>	141 kg	625 x 840 x 1504	1415 W
3006231	OPALINE 100 GRIS/BLANC	1,62 m <sup>2</sup>	176 kg	937 x 840 x 1504	1675 W
3006240	OPALINE 130 GRIS/BLANC	1,98 m <sup>2</sup>	240 kg	1250 x 840 x 1504	2169 W
3006251	OPALINE 150 GRIS/BLANC	2,33 m <sup>2</sup>	282 kg	1562 x 840 x 1504	2241 W
3006261	OPALINE 190 GRIS/BLANC	2,69 m <sup>2</sup>	313 kg	1875 x 840 x 1504	2371 W
3006216	OPALINE 70 LED NOIR/NOIR	1,26 m <sup>2</sup>	141 kg	625 x 840 x 1504	1415 W
3006222	OPALINE 100 LED NOIR/NOIR	1,62 m <sup>2</sup>	176 kg	937 x 840 x 1504	1675 W
3006241	OPALINE 130 LED NOIR/NOIR	1,98 m <sup>2</sup>	240 kg	1250 x 840 x 1504	2169 W
3006246	OPALINE 150 LED NOIR/NOIR	2,33 m <sup>2</sup>	282 kg	1562 x 840 x 1504	2241 W
3006262	OPALINE 190 LED NOIR/NOIR	2,69 m <sup>2</sup>	313 kg	1875 x 840 x 1504	2371 W



## Vitrines libre-service positives à groupe logé



Existe en version  
Inox brillant

Salsa Slim 135 SP

*Nouvelle vitrine murale slim libre-service, d'une profondeur de 600 mm à 4 étagères adaptée aux commerces de proximité. Disponible en 4 longueurs différentes de 1m à 2m50, la SALSA SLIM est idéale pour le stockage et la promotion des produits de boucherie, charcuterie et des produits frais.*

### Caractéristiques

- Temp. 0°C +6°C (par +25°C d'ambiance / 60% HR)
- Tableau de bord électronique
- Froid ventilé
- Dégivrage automatique
- Éclairage en plafond
- Éclairage LED tous niveaux
- Rideau de nuit
- Finition gris RAL 7040 (extérieur), blanc (intérieur)
- 4 étagères réglables en hauteur
- Porte-prix
- Canalisable

### Options

- Couleur RAL à partir d'une pièce :  
+9% couleur intérieure / +3% couleur extérieure
- Portes battantes double vitrage
- Portes coulissantes double vitrage
- Chariot à roulettes

Veillez prendre en compte les nuisances des vitrines à groupe logé (chaleur et / ou bruit) susceptibles d'être occasionnées selon la configuration de certains magasins (taille et/ou climatisation).

REF	DÉSIGNATION	CAPACITÉ	POIDS	L X P X H (mm)	PUISSANCE
3237152	SALSA SLIM 100 SP LED NOIR/NOIR	1,48 m <sup>2</sup>	110 kg	980 x 600 x 1980	1260 W
3237174	SALSA SLIM 135 SP LED NOIR/NOIR	2,06 m <sup>2</sup>	130 kg	1330 x 600 x 1980	1815 W
3237192	SALSA SLIM 190 SP LED NOIR/NOIR	2,92 m <sup>2</sup>	185 kg	1880 x 600 x 1980	2062 W
3237212	SALSA SLIM 260 SP LED NOIR/NOIR	4,04 m <sup>2</sup>	260 kg	2580 x 600 x 1980	2839 W
3237150	SALSA SLIM 100 SP LED GRIS/BLANC	1,48 m <sup>2</sup>	110 kg	980 x 600 x 1980	1260 W
3237170	SALSA SLIM 135 SP LED GRIS/BLANC	2,06 m <sup>2</sup>	130 kg	1330 x 600 x 1980	1815 W
3237190	SALSA SLIM 190 SP LED GRIS/BLANC	2,92 m <sup>2</sup>	185 kg	1880 x 600 x 1980	2062 W
3237210	SALSA SLIM 260 SP LED GRIS/BLANC	4,04 m <sup>2</sup>	260 kg	2580 x 600 x 1980	2839 W







*Nouvelle vitrine murale libre-service à 4 étagères adaptée aux commerces de proximité. Disponible en 4 longueurs différentes de 1m à 2m50, la SALSA est idéale pour le stockage et la promotion des produits de boucherie, charcuterie et des produits frais. Personnalisable sur demande, elle existe aussi en version portes vitrées.*

## Caractéristiques

- Temp. 0°C +6°C (par +25°C d'ambiance / 60% HR)
- Tableau de bord électronique
- Froid ventilé
- Dégivrage automatique
- Éclairage en plafond
- Éclairage LED tous niveaux
- Rideau de nuit
- Finition gris RAL 7040 (extérieur), blanc (intérieur)
- 4 étagères réglables en hauteur
- Porte-prix
- Canalisable

### Options

- Couleur RAL à partir d'une pièce :  
+9% couleur intérieure /+3% couleur extérieure
- Portes battantes double vitrage
- Portes coulissantes double vitrage
- Chariot à roulettes

## Vitrines libre-service positives à groupe logé

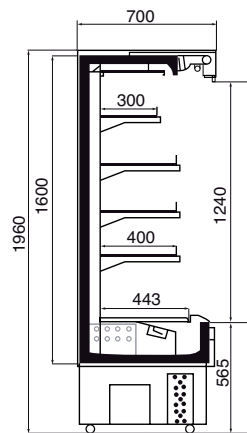


Salsa 135 SP




Salsa 135 SP

Option intérieur / extérieur noir



Veuillez prendre en compte les nuisances des vitrines à groupe logé (chaleur et / ou bruit) susceptibles d'être occasionnées selon la configuration de certains magasins (taille et/ou climatisation).

REF	DÉSIGNATION	CAPACITÉ	POIDS	L X P X H (mm)	PUISSANCE
3237016	SALSA 100 SP LED NOIR/NOIR	1,75 m <sup>2</sup>	120 kg	980 x 700 x 1960	1260 W
3237039	SALSA 135 SP LED NOIR/NOIR	2,43 m <sup>2</sup>	140 kg	1330 x 700 x 1960	1815 W
3237080	SALSA 190 SP LED NOIR/NOIR	3,50 m <sup>2</sup>	205 kg	1880 x 700 x 1960	2062 W
3237101	SALSA 260 SP LED NOIR/NOIR	4,86 m <sup>2</sup>	280 kg	2580 x 700 x 1960	2839 W
3237014	SALSA 100 SP LED GRIS/BLANC	1,75 m <sup>2</sup>	120 kg	980 x 700 x 1960	1260 W
3237036	SALSA 135 SP LED GRIS/BLANC	2,43 m <sup>2</sup>	140 kg	1330 x 700 x 1960	1815 W
3237078	SALSA 190 SP LED GRIS/BLANC	3,50 m <sup>2</sup>	205 kg	1880 x 700 x 1960	2062 W
3237091	SALSA 260 SP LED GRIS/BLANC	4,86 m <sup>2</sup>	280 kg	2580 x 700 x 1960	2839 W



Existe en version portes double vitrage

## Vitrines libre-service positives à groupe logé



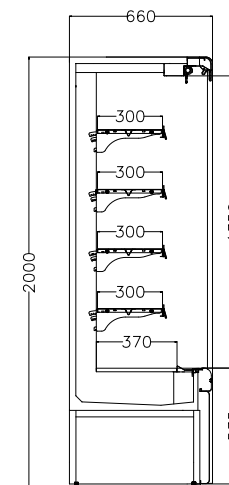
Galaxy Slim 70 1 porte battante



Galaxy Slim 190 3 portes battantes

Veuillez prendre en compte les nuisances des vitrines à groupe logé (chaleur et / ou bruit) susceptibles d'être occasionnées selon la configuration de certains magasins (taille et/ou climatisation).

REF	DÉSIGNATION	CAPACITÉ	POIDS	L X P X H (mm)	PUISSANCE
3218012	<b>GALAXY SLIM 70 1 PB NOIR/NOIR</b>	0,88 m <sup>2</sup>	150 kg	685 x 660 x 2000	730 W
3218050	<b>GALAXY SLIM 130 2 PB NOIR/NOIR</b>	1,86 m <sup>2</sup>	265 kg	1310 x 660 x 2000	1050 W
3218060	<b>GALAXY SLIM 190 3 PB NOIR/NOIR</b>	2,85 m <sup>2</sup>	420 kg	1940 x 660 x 2000	1800 W





*Nouvelle vitrine libre-service à groupe logé, intègre 4 étagères pour maximiser la présentation, ainsi qu'une petite profondeur pour minimiser l'encombrement au sol. La GALAXY SLIM est adaptée aussi bien à la restauration rapide, qu'à la petite, moyenne et grande distribution.*

### Caractéristiques

- Temp. +2°C +8°C (par +25°C d'ambiance / 60% HR)
- Régulateur électronique
- Dégivrage automatique
- Éclairage LED tous niveaux
- Rideau de nuit sur modèle sans porte
- Portes battantes double vitrage
- 4 étagères réglables en hauteur
- Porte-prix
- Finition intérieure et extérieure noire ou intérieur blanc et extérieur gris
- 4 roulettes dont 2 avec freins



Galaxy Slim 120 sans portes  
Noir / Noir

### Vitrines libre-service positives à groupe logé



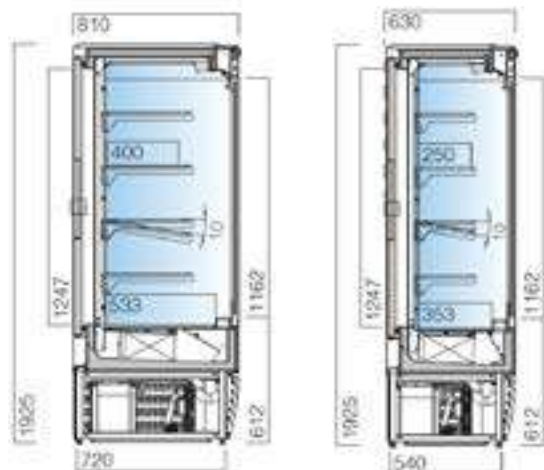
Veuillez prendre en compte les nuisances des vitrines à groupe logé (chaleur et / ou bruit) susceptibles d'être occasionnées selon la configuration de certains magasins (taille et/ou climatisation).

REF	DÉSIGNATION	CAPACITÉ	POIDS	L X P X H (mm)	PUISSANCE
3218010	GALAXY SLIM 70 NOIR/NOIR	0,88 m <sup>2</sup>	150 kg	685 x 660 x 2000	730 W
3218020	GALAXY SLIM 100 NOIR/NOIR	1,37 m <sup>2</sup>	220 kg	1000 x 660 x 2000	880 W
3218030	GALAXY SLIM 120 NOIR/NOIR	1,86 m <sup>2</sup>	230 kg	1200 x 660 x 2000	1050 W
3218061	GALAXY SLIM 190 NOIR/NOIR	2,85 m <sup>2</sup>	420 kg	1940 x 660 x 2000	1800 W
3218011	GALAXY SLIM 70 GRIS/BLANC	0,88 m <sup>2</sup>	150 kg	685 x 660 x 2000	730 W
3218021	GALAXY SLIM 100 GRIS/BLANC	1,37 m <sup>2</sup>	220 kg	1000 x 660 x 2000	880 W
3218031	GALAXY SLIM 120 GRIS/BLANC	1,86 m <sup>2</sup>	230 kg	1200 x 660 x 2000	1050 W

# COLOMBIA DOUBLE ACCÈS



## Vitrines libre-service positives à groupe logé



Colombia 190 double accès

Veuillez prendre en compte les nuisances des vitrines à groupe logé (chaleur et / ou bruit) susceptibles d'être occasionnées selon la configuration de certains magasins (taille et/ou climatisation).

REF	DÉSIGNATION	CAPACITÉ	POIDS	L X P X H (mm)	PUISSANCE
3206433	COLOMBIA DA SLIM 90	1,25 m <sup>2</sup>	161 kg	937 x 620 x 1925	934 W
3206453	COLOMBIA DA SLIM 130	1,67 m <sup>2</sup>	216 kg	1250 x 620 x 1925	1058 W
3206497	COLOMBIA DA SLIM 190	2,48 m <sup>2</sup>	282 kg	1875 x 620 x 1925	1505 W
3206432	COLOMBIA DA SLIM 90 INOX	1,25 m <sup>2</sup>	161 kg	937 x 620 x 1925	934 W
3206452	COLOMBIA DA SLIM 130 INOX	1,67 m <sup>2</sup>	216 kg	1250 x 620 x 1925	1058 W
3206496	COLOMBIA DA SLIM 190 INOX	2,48 m <sup>2</sup>	282 kg	1875 x 620 x 1925	1505 W
3206431	COLOMBIA DA 90	1,78 m <sup>2</sup>	176 kg	937 x 800 x 1925	934 W
3206451	COLOMBIA DA 130	2,39 m <sup>2</sup>	240 kg	1250 x 800 x 1925	1058 W
3206465	COLOMBIA DA 150	2,99 m <sup>2</sup>	282 kg	1562 x 800 x 1925	1505 W
3206495	COLOMBIA DA 190	3,54 m <sup>2</sup>	313 kg	1875 x 800 x 1925	1505 W
3206430	COLOMBIA DA 90 INOX	1,78 m <sup>2</sup>	176 kg	937 x 800 x 1925	934 W
3206450	COLOMBIA DA 130 INOX	2,39 m <sup>2</sup>	240 kg	1250 x 800 x 1925	1058 W
3206464	COLOMBIA DA 150 INOX	2,99 m <sup>2</sup>	282 kg	1562 x 800 x 1925	1505 W
3206494	COLOMBIA DA 190 INOX	3,54 m <sup>2</sup>	313 kg	1875 x 800 x 1925	1505 W

Murale libre-service 4 étagères se distingue par une ligne cossue et par un mariage réussi de ses éléments composés en verre et en inox. Elle s'adapte parfaitement dans les points de vente «design» de la restauration rapide. Existe en version petite profondeur et en version couleur.

### Caractéristiques

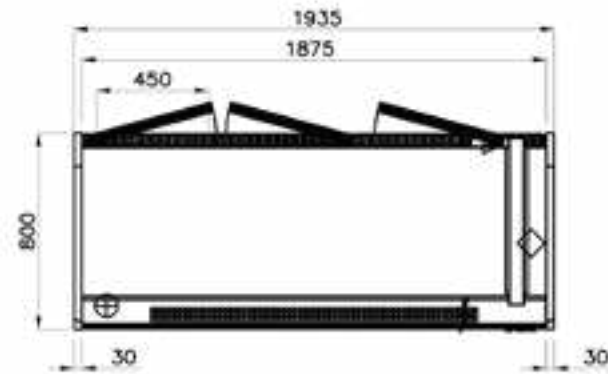
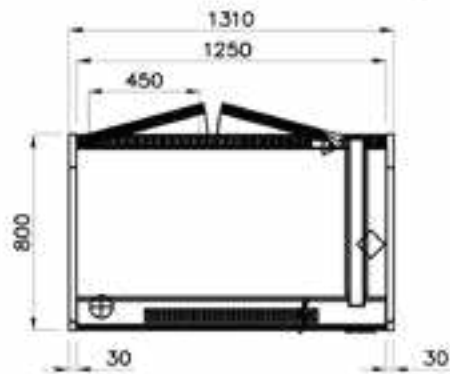
- Temp. +2°C +8°C (par +25°C d'ambiance / 60% HR)
- Froid ventilé
- Dégivrage automatique
- Éclairages LED en plafond et latéral
- Finition intérieure et extérieure inox ou Skinplate blanc
- Rideau de nuit
- 4 étagères inclinables

### Options

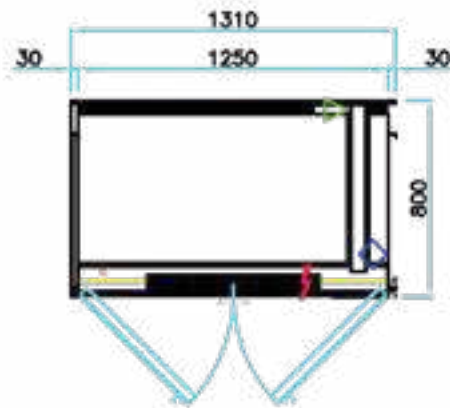
- Couleur RAL à partir d'une pièce :  
+9% couleur intérieure /+3% couleur extérieure
- Éclairage tous niveaux LED
- Porte vitrée double vitrage



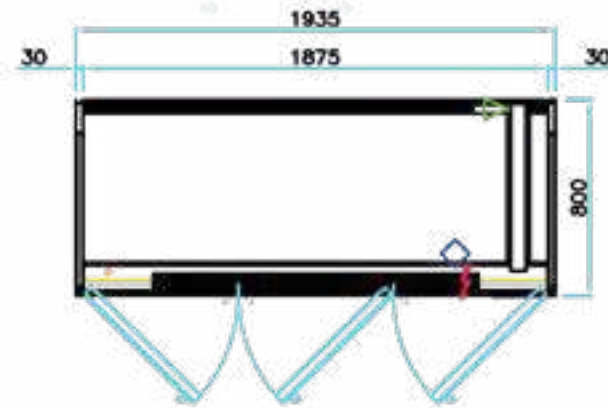
Portes pleines à l'arrière



Colombia 130 double accès



Colombia 190 double accès



Portes vitrées à l'avant



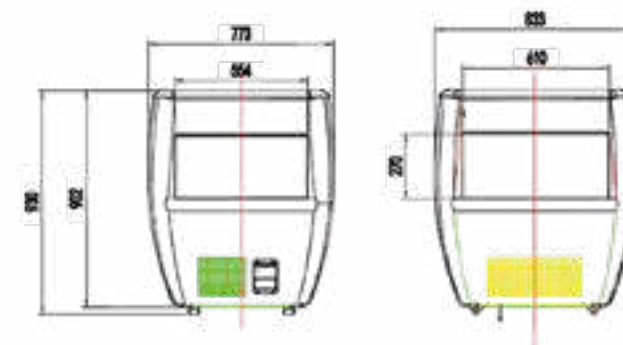


## Bacs libre-service bi-température à groupe logé

*Nouveaux spots d'impulsion positifs ou négatifs à 3 faces vitrées alliant l'impulsion d'achat à une technologie permettant le libre-service. Disposés en îlot ou en appui mural, les MAGIC GLASS sont particulièrement adaptés à la présentation des produits frais, des surgelés, et des glaces.*

### Caractéristiques

- Bi-Température  
- 18°C - 20°C (par +25°C d'ambiance / 60% HR)  
+2°C +6°C (par +25°C d'ambiance / 60% HR)
- Froid ventilé
- Régulateur électronique
- Dégivrage automatique
- Couvercles coulissants
- 4 roulettes



Veillez prendre en compte les nuisances des vitrines à groupe logé (chaleur et / ou bruit) susceptibles d'être occasionnées selon la configuration de certains magasins (taille et/ou climatisation).

REF	DÉSIGNATION	CAPACITÉ	POIDS	L X P X H (mm)	PUISSANCE
2818030	MAGIC GLASS POS/NEG NOIR	102 L	85 kg	772 x 833 x 930	380 W



Une surface vitrée optimale et des couvercles push ou coulissants vitrés font de ce meuble à froid ventilé un formidable outil de vente, à la visibilité inégalée. Positionné en îlot simple, le GRENAT peut aussi s'adapter à de longs linéaires. Design simple et épuré, grande visibilité ...

## Caractéristiques

- Temp. 0°C +6°C (par +25°C d'ambiance / 60% HR)
- Froid ventilé
- Tableau de bord électronique
- Dégivrage automatique
- Vitrage panoramique
- Couvercles vitrés push ou coulissants
- 4 roulettes multidirectionnelles
- Double éclairage LED

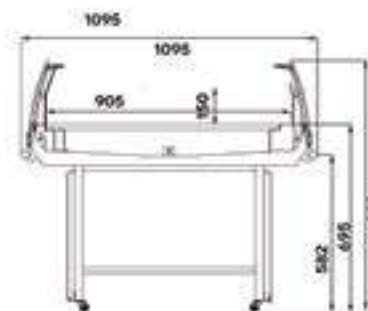
## Bacs libre-service positifs à groupe logé



Grenat 140 Noir 4 couvercles push vitrés



Grenat 140 Noir 2 couvercles coulissants vitrés



Grenat 140 couvercles push



Grenat 140 couvercles coulissants

Veuillez prendre en compte les nuisances des vitrines à groupe logé (chaleur et / ou bruit) susceptibles d'être occasionnées selon la configuration de certains magasins (taille et/ou climatisation).

REF	DÉSIGNATION	CAPACITÉ	POIDS	L X P X H (mm)	PUISSANCE
4218013	GRENAT 140 NOIR COUVERCLES PUSH	190 L	170 Kg	1370 x 1095 x 935	490 W
4218014	GRENAT 140 NOIR COUVERCLES COULISSANTS	228 L	180 Kg	1360 x 1095 x 960	510 W



## Bacs libre-service positifs à groupe logé



Rubis 2 140 Noir

**Augmentez vos ventes  
de 25%  
Vitrines inclinables !**

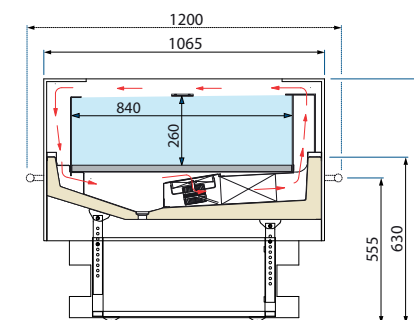
Veuillez prendre en compte les nuisances des vitrines à groupe logé (chaleur et / ou bruit) susceptibles d'être occasionnées selon la configuration de certains magasins (taille et/ou climatisation).

REF	DÉSIGNATION	CAPACITÉ	POIDS	L X P X H (mm)	PUISSANCE
4203006	RUBIS 2 110 V BLANC	228 L	145 kg	1200 x 1200 x 930	1000 W / 5,2 A
4203011	RUBIS 2 140 V BLANC	292 L	160 kg	1500 x 1200 x 930	1000 W / 5,2 A
4203007	RUBIS 2 110 V NOIR	228 L	145 kg	1200 x 1200 x 930	1000 W / 5,2 A
4203012	RUBIS 2 140 V NOIR	292 L	160 kg	1500 x 1200 x 930	1000 W / 5,2 A

Ce bac libre-service dispose d'une surface d'exposition entièrement vitrée et inclinable. Positionné en îlot simple, le RUBIS 2 peut aussi s'adapter à de longs linéaires grâce à l'option de canalisation. Design simple et épuré, éclairage LED, grande visibilité ...

### Caractéristiques

- Temp. +1°C +7°C (par +25°C d'ambiance / 60% HR)
- Froid ventilé
- Tableau de bord électronique
- Dégivrage automatique
- Vitrine inclinable et réglable en hauteur
- Cuve en acier laqué blanc ou noir
- Vitrage panoramique
- 4 roulettes unidirectionnelles
- Éclairage intérieur LED
- Canalisable



Rubis 2 110 / 140





Ce bac libre-service dispose d'une surface d'exposition entièrement vitrée et inclinable. Positionné en îlot simple, le RUBIS 101 et 151 peut aussi s'adapter à de longs linéaires grâce à l'option de canalisation. Design simple et épuré, éclairage LED, grande visibilité ...

## Caractéristiques

- Temp. +1°C +7°C (par +25°C d'ambiance / 60% HR)
- Froid ventilé
- Tableau de bord électronique
- Dégivrage automatique
- Cuve en acier laqué blanc ou noir
- Vitrage panoramique
- Couvercles vitrés coulissants
- Barres anti-chariot en Inox
- 4 roulettes unidirectionnelles
- Éclairage intérieur LED
- Canalisable

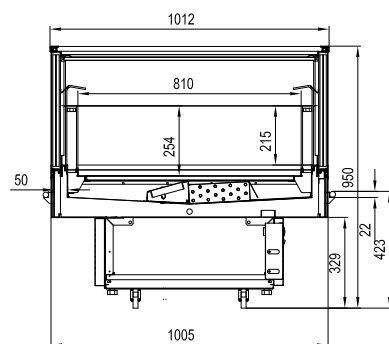
## Bacs libre-service positifs à groupe logé



Rubis 101 Noir



Rubis 151 Noir



Rubis 101 / 151

Veuillez prendre en compte les nuisances des vitrines à groupe logé (chaleur et / ou bruit) susceptibles d'être occasionnées selon la configuration de certains magasins (taille et/ou climatisation).

REF	DÉSIGNATION	CAPACITÉ	POIDS	L X P X H (mm)	PUISSANCE
4233005	RUBIS 101 POS BLANC INT/EXT	172 L	160 Kg	1060 x 1060 x 950	280 W
4233006	RUBIS 101 POS NOIR INT/EXT	172 L	160 Kg	1060 x 1060 x 950	280 W
4233015	RUBIS 151 POS BLANC INT/EXT	270 L	200 Kg	1560 x 1060 x 950	350 W
4233016	RUBIS 151 POS NOIR INT/EXT	270 L	200 Kg	1560 x 1060 x 950	350 W

# JADE PANORAMIQUE

4 FACES VITREES AVEC LUMIÈRE



Bacs libre-service positifs à groupe logé

Bac libre-service panoramique destiné à la promotion et au stockage des produits frais. Design transparent et épuré.



Jade 201 Panoramique POS Noir

## Caractéristiques

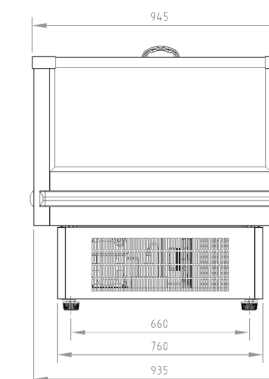
Temp. -1°C +5°C (par +25°C d'ambiance / 60% HR)  
 Tableau de bord électronique  
 Froid ventilé  
 Dégivrage automatique  
 Cordons chauffants anti-buée  
 Couvertres vitrés coulissants  
 Éclairage LED  
 4 roulettes + 4 pieds ajustables  
 Barre anti-chariots sur les quatre côtés

### Option

Séparation en verre

Veuillez prendre en compte les nuisances des vitrines à groupe logé (chaleur et / ou bruit) susceptibles d'être occasionnées selon la configuration de certains magasins (taille et/ou climatisation).

REF	DÉSIGNATION	CAPACITÉ	POIDS	L X P X H (mm)	PUISSANCE
2812156	JADE 151 PANORAMIQUE POS BLANC INT/EXT	410 L	228 Kg	1450 x 945 x 935	500 W
2812155	JADE 151 PANORAMIQUE POS NOIR INT/EXT	410 L	228 Kg	1450 x 945 x 935	500 W
2812206	JADE 201 PANORAMIQUE POS BLANC INT/EXT	530 L	275 Kg	1950 x 945 x 935	745 W
2812205	JADE 201 PANORAMIQUE POS NOIR INT/EXT	530 L	275 Kg	1950 x 945 x 935	745 W



Jade 151/201 Panoramique



# PANORAMIQUE

4 FACES VITRÉES AVEC LUMIÈRE

Cette gondole ultra panoramique 4 faces vitrées a été étudiée et réalisée afin d'optimiser l'achat d'impulsion. Destinée à la présentation et au stockage de glaces, de surgelés ou de produits frais, la PANORAMIQUE est un bac bi-température.

## Caractéristiques

Bi-température :

-18°C -22°C (par +25°C d'ambiance / 60% HR)

2°C +8°C (par +25°C d'ambiance / 60% HR)

Froid ventilé

2 compresseurs

Tableau de bord électronique

Dégivrage automatique

Cordons chauffants anti-buée

Couvercles vitrés coulissants

Éclairage LED

4 roulettes + 4 pieds ajustables

Protection anti-chariots sur les quatre côtés

### Option

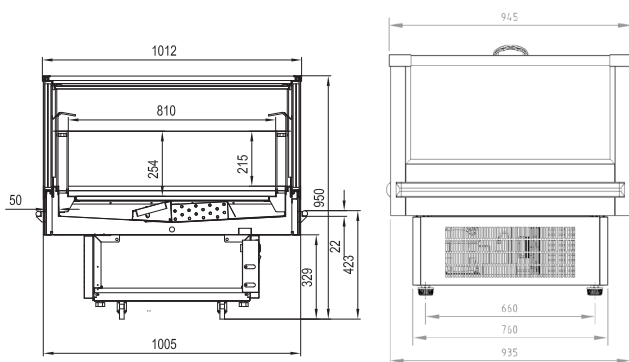

Séparation en verre

## Bacs libre-service bi-température à groupe logé

Panoramique 201 Noir



Panoramique 101 Noir



Panoramique 101

Panoramique 151/201

Veuillez prendre en compte les nuisances des vitrines à groupe logé (chaleur et / ou bruit) susceptibles d'être occasionnées selon la configuration de certains magasins (taille et/ou climatisation).

REF	DÉSIGNATION	CAPACITÉ	POIDS	L X P X H (mm)	PUISSANCE
2833100	PANORAMIQUE 101 POS/NEG BLANC	197 L	160 Kg	1012 x 1012 x 950	520 W
2833101	PANORAMIQUE 101 POS/NEG NOIR	197 L	160 Kg	1012 x 1012 x 950	520 W
2812150	PANORAMIQUE 151 POS/NEG BLANC	410 L	243 Kg	1450 x 945 x 935	746 W
2812151	PANORAMIQUE 151 POS/NEG NOIR	410 L	243 Kg	1450 x 945 x 935	746 W
2812200	PANORAMIQUE 201 POS/NEG BLANC	530 L	288 Kg	1950 x 945 x 935	750 W
2812201	PANORAMIQUE 201 POS/NEG NOIR	530 L	288 Kg	1950 x 945 x 935	750 W



## Congélateurs couvercles vitrés coulissants à groupe logé



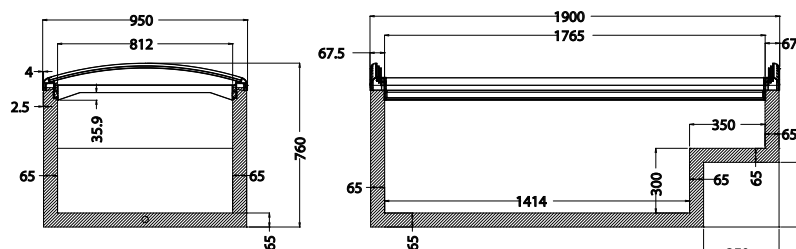
*L'ICEBERG est idéal pour les petites et moyennes surfaces, permettant au public de se déplacer autour. Transparence et capacités importantes de stockage sont les principales qualités de ce congélateur destiné au libre-service.*

### Caractéristiques

- Température -18°C -22°C (par +30°C d'ambiance / 60% HR)
- Froid statique
- Dégivrage automatique
- 6 couvercles push coulissants vitrés
- Régulation avec affichage de température
- Caisse en acier noir ou blanc
- Cuve en aluminium gaufré
- Protection anti-chariots
- Éclairage intérieur à LED
- 6 roulettes dont 3 avec freins
- 4 séparations verticales

#### Options page 28

- Afficheur sur pieds



Veuillez prendre en compte les nuisances des vitrines à groupe logé (chaleur et / ou bruit) susceptibles d'être occasionnées selon la configuration de certains magasins (taille et/ou climatisation).

REF	DÉSIGNATION	CAPACITÉ	POIDS	L X P X H (mm)	PUISSANCE
1218100	ICEBERG 2000 NOIR	630 L	220 kg	1900 x 950 x 760	550 W
1218101	ICEBERG 2000 BLANC	630 L	220 kg	1900 x 950 x 760	550 W





## Congélateurs couvercles vitrés coulissants à groupe logé

Le Deltaglass 06 peut être positionné contre une cloison ou placé dos à dos pour former un îlot de présentation de produits surgelés. Transparence et capacités importantes de stockage sont les principales qualités de ce congélateur destiné au libre-service.

### Caractéristiques

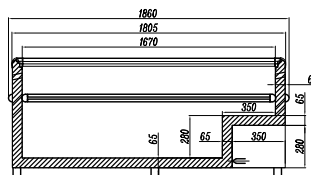
- Température -18°C -22°C (par +30°C d'ambiance / 60% HR)
- Froid statique
- Dégivrage automatique
- 2 couvercles push (avant/arrière) vitrés épaisseur 5 mm
- Régulation avec affichage de température
- Isolation 70 mm
- Caisse en acier blanc
- Cuve en aluminium
- Protection anti-chariots
- Faux fond intégré
- Éclairage intérieur à LED

#### Options page 28

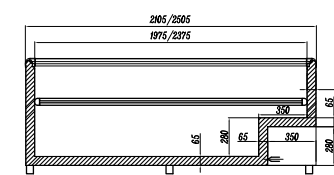
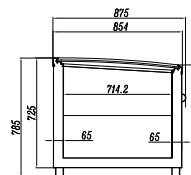
- Séparations verticales :  
3 pour le Deltaglass 06 1800  
4 pour le Deltaglass 06 2100  
5 pour le Deltaglass 06 2500
- Kit pour raccordement dos à dos



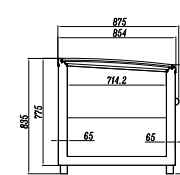
Deltaglass 06 2100



Deltaglass 06 1800




Deltaglass 06 2100/2500



Veuillez prendre en compte les nuisances des vitrines à groupe logé (chaleur et / ou bruit) susceptibles d'être occasionnées selon la configuration de certains magasins (taille et/ou climatisation).


REF	DÉSIGNATION	CAPACITÉ	POIDS	L X P X H (mm)	PUISSANCE
1218030	DELTA GLASS 06 TG 1850 LED GLACES PUSH	500 L	120 kg	1860 x 875 x 785	409 W
1218005	DELTA GLASS 06 2100 LED GLACES PUSH	600 L	151 kg	2105 x 875 x 835	505 W
1218015	DELTA GLASS 06 2500 LED GLACES PUSH	750 L	192 kg	2507 x 875 x 835	532 W



## Congélateurs couvercles vitrés abattants à groupe logé



Leaderglass 802



Leaderglass 602

Destinés à valoriser votre magasin et vos produits surgelés. Ces congélateurs vitrés, de conception technique, sont résistants et adaptés aux freezers centers, aux supermarchés drives ainsi qu'aux supérettes pour la vente des produits surgelés et des glaces. Appareils sans entretien du condenseur.

### Caractéristiques

- Temp. -18°C -25°C (par +30°C d'ambiance / 60% HR)
- Tableau de bord électronique
- Pré-condenseur ventilé avec condenseur statique en cuve (sans entretien)
- Circulation d'air en tunnel du condenseur
- Régulation avec affichage de température, voyant de tension et alarme
- Caisse en acier pré-laquée
- Couvercle vitré relevable en aluminium
- Verre carbone anti-buée
- Protection anti-chariots
- Cuve en acier laqué blanc
- Éclairage intérieur
- Isolation 70 mm
- 2 grands séparateurs intérieurs
- 4 rouleaux unidirectionnels

### Options

- Faux fonds (pour remonter le niveau de charge)
- Séparations courtes et longues
- Dégivrage automatique
- Éclairage intérieur LED
- Afficheur arrière
- Relais d'alarme (température ou coupure de courant)
- Protection anti-chariots pour les côtés

Veuillez prendre en compte les nuisances des vitrines à groupe logé (chaleur et / ou bruit) susceptibles d'être occasionnées selon la configuration de certains magasins (taille et/ou climatisation).

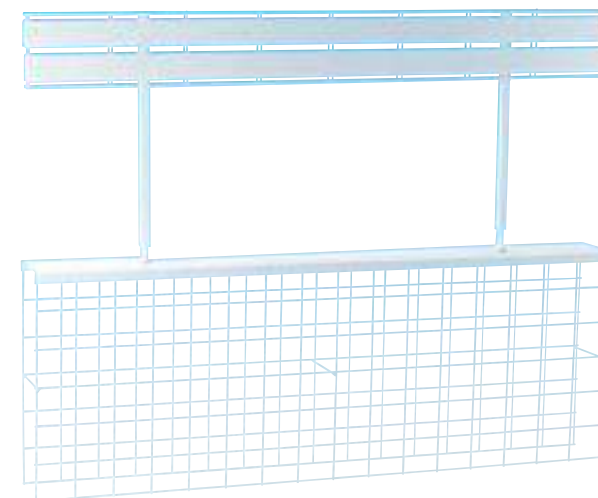
REF	DÉSIGNATION	CAPACITÉ	POIDS	L X P X H (mm)	PUISSANCE
1138050	LEADERGLASS 602	549 L	100 kg	1650 x 778 x 800	325 W / 1,9 A
1138100	LEADERGLASS 802	660 L	110 kg	2040 x 778 x 800	770 W / 4,9 A



Chariot à roulettes pour Jade Panoramique, Panoramique, Rubis



Rack de protection pour Jade Panoramique, Opaline, Panoramique, Rubis, Rumba, Topaze




Afficheur blanc 1m65 sur pieds double-face



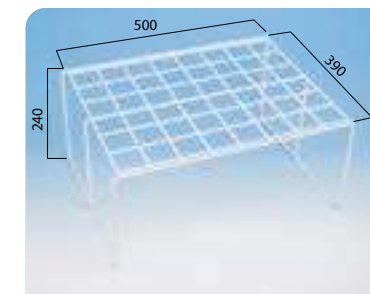
Système de gerbage des racks de protection



Séparation courte Leaderglass



Séparation longue Leaderglass



Faux fond

## RACKS / CHARIOTS

L2820059	RACK DE PROTECTION RAL 7016 JADE PANORAMIQUE 201
L3220120	CHARIOT MONOBLOC 1250mm RAL 7016 POUR PANORAMIQUE

## AFFICHEUR BLANC / FAUX FOND / SEPARATION

L6420071	AFFICHEUR BLANC SUR PIEDS DOUBLE FACE (1630 x 180 x 1400 mm)
L6420001	FAUX FOND LEADERGLASS 602/802
L6420005	SÉPARATION COURTE LEADERGLASS 602/802
L6420007	SÉPARATION LONGUE LEADERGLASS 602/802



## Comptoirs à groupe logé



Quartz 255

Comptoir à froid ventilé et aux formes arrondies, qui se destine à la présentation et au stockage des produits de boucherie ou de charcuterie. La QUARTZ est équipée d'une ou plusieurs glaces relevables, d'un éclairage intérieur pour mettre en valeur les produits et d'un plan d'exposition en acier. Elle peut être canalisée et personnalisée en couleurs référencées du nuancier RAL.

### Caractéristiques

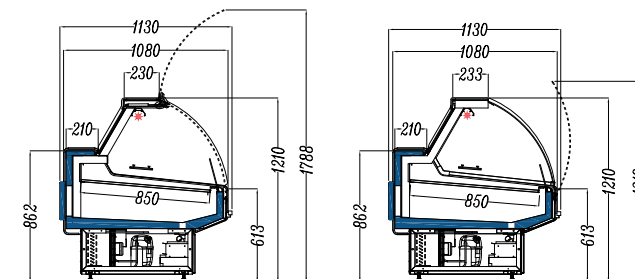
- Temp. 0°C +5°C (par 25°C d'ambiance / 60% HR)
- Froid ventilé
- Thermostat digital
- Dégivrage automatique
- Vitrage bombée
- Éclairage intérieur LED
- Réserve réfrigérée
- 1 étagère intermédiaire
- Fermetures arrières coulissantes
- Plateau d'exposition en acier
- Façade et joues noires

### Options

- Personnalisation
- Chariot a roulette
- Rack de protection
- Séparation

Veuillez prendre en compte les nuisances des vitrines à groupe logé (chaleur et / ou bruit) susceptibles d'être occasionnées selon la configuration de certains magasins (taille et/ou climatisation).

REF	DÉSIGNATION	CAPACITÉ	POIDS	L X P X H (mm)	PUISSANCE
4218130	QUARTZ 155	1,57 m <sup>2</sup>	200 kg	1550 x 1130 x 1220	522 W
4218140	QUARTZ 195	2,00 m <sup>2</sup>	250 kg	1940 x 1130 x 1220	700 W
4218150	QUARTZ 255	2,63 m <sup>2</sup>	300 kg	2570 x 1130 x 1220	900 W







Comptoir à froid ventilé qui optimise la présentation des produits à la coupe grâce à une ligne basse et une cuve de 750 mm de profondeur. Equipé d'une réserve à l'arrière, le comptoir TOURMALINE se destine aux boucheries-charcuteries, aux magasins bio et à la grande distribution.

### Caractéristiques

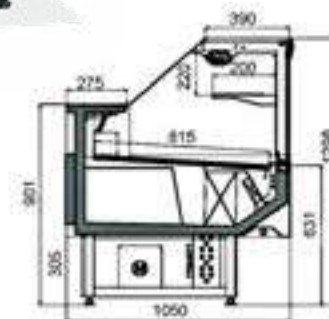
- Temp. +1°C +7°C (par +25°C d'ambiance / 60% HR)
- Froid ventilé
- Tableau de bord électronique
- Dégivrage automatique
- Éclairage intérieur
- Surface d'exposition en inox Aisi 304
- Piste de service arrière en inox Aisi 304
- Couvercles coulissants arrières
- Vitre de façade relevable par pistons
- 1 étagère intermédiaire en verre non réfrigérée
- Réserve réfrigérée
- Caisse et joues en acier laquées noir
- Canalisable

### Options

- Extensions de piste de service porte balance
- Gradins inox 2 niveaux au ML
- Groupe à distance
- Couleur RAL à partir d'une pièce



Tourmaline 190 GL



Veillez prendre en compte les nuisances des vitrines à groupe logé (chaleur et / ou bruit) susceptibles d'être occasionnées selon la configuration de certains magasins (taille et/ou climatisation).

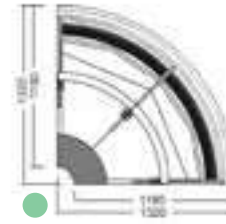
REF	DESIGNATION	CAPACITÉ	POIDS	L X P X H (mm)	PUISSANCE
4237461	TOURMALINE 95 GL	0,68 m <sup>2</sup>	114 kg	950 x 1050 x 1298	543 W
4237471	TOURMALINE 125 GL	0,95 m <sup>2</sup>	150 kg	1250 x 1050 x 1298	579 W
4237481	TOURMALINE 150 GL	1,16 m <sup>2</sup>	175 kg	1500 x 1050 x 1298	718 W
4237496	TOURMALINE 190 GL	1,48 m <sup>2</sup>	210 kg	1900 x 1050 x 1298	800 W
4237511	TOURMALINE 250 GL	1,97 m <sup>2</sup>	255 kg	2500 x 1050 x 1298	1017 W
4237541	TOURMALINE 285 GL	2,26 m <sup>2</sup>	310 kg	2850 x 1050 x 1298	1053 W

## Comptoirs à groupe logé ou à distance

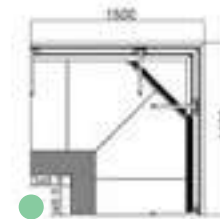
● : Côté service



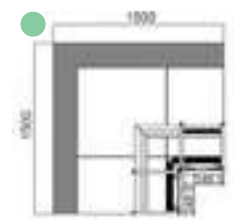
Angle fermé 90°  
vitrage bombé



Angle ouvert 90°  
vitrage bombé



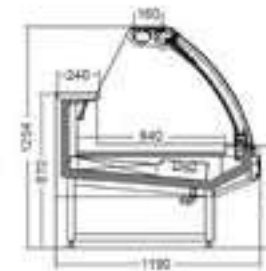
Angle droit ouvert 90°



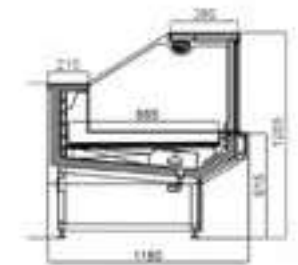
Angle droit fermé 90°



Diamant vitres droites



Diamant VB (vitrage bombé)



Diamant VD (vitrage droit)



Diamant vitres bombées



Diamant + Angle arrondi ext. 90°



Ces comptoirs à froid ventilé offrent des surfaces d'exposition de 865 mm de profondeur. Modulables, ils se canalisent entre eux et à des angles réfrigérés : angles ouverts ou fermés 90°. Les DIAMANTS disposent d'un plan de travail et d'une surface d'exposition en inox, pour le respect des normes d'hygiène. Existents en version groupe à distance ou en version groupe logé, en version vitres droites ou en version vitres bombées.

## Caractéristiques

- Temp. 0°C +2°C (par 25°C d'ambiance / 60% HR)
- Froid ventilé
- Régulateur électronique
- Dégivrage automatique avec réévaporation des condensats (sauf GE : évacuation des eaux usées)
- Plateau d'exposition en inox Aisi 304 prof. 865 mm
- Piste de service arrière en inox Aisi 304
- Vitres droites VD ou bombées VB, relevables sur vérins hydrauliques
- Joues latérales
- Paire de joues pour groupe logé
- Caisses et joues de couleur noir

### Options

- Paire de joues pour groupe à distance
- Angles droits extérieur et intérieur 90°
- Angles arrondis extérieur et intérieur 90°
- Extensions de piste de service porte balance
- Gradins inox 2 niveaux au ML
- Planche de découpe
- Porte couteaux
- Porte sachets
- Groupe à distance
- Couleur RAL à partir d'une pièce
- Installation sur devis

Veillez prendre en compte les nuisances des vitrines à groupe logé (chaleur et / ou bruit) susceptibles d'être occasionnées selon la configuration de certains magasins (taille et/ou climatisation).

## Groupe logé

REF	DÉSIGNATION	CAPACITÉ	POIDS	L X P X H (mm)	CAPACITÉ FRIGO.
4237620	DIAMANT 125 VD GL	1,02 m <sup>2</sup>	180 kg	1250 x 1180 x 1205	723 W
4237640	DIAMANT 190 VD GL	1,59 m <sup>2</sup>	260 kg	1900 x 1180 x 1205	1098 W
4237660	DIAMANT 250 VD GL	2,12 m <sup>2</sup>	320 kg	2500 x 1180 x 1205	1445 W
4237680	DIAMANT 285 VD GL	2,43 m <sup>2</sup>	370 kg	2850 x 1180 x 1205	1647 W
4237700	DIAMANT 375 VD GL	3,23 m <sup>2</sup>	480 kg	3750 x 1190 x 1254	2166 W
4237625	DIAMANT 125 VB GL	0,97 m <sup>2</sup>	180 kg	1250 x 1190 x 1254	723 W
4237645	DIAMANT 190 VB GL	1,51 m <sup>2</sup>	260 kg	1900 x 1190 x 1254	1098 W
4237665	DIAMANT 250 VB GL	2,02 m <sup>2</sup>	320 kg	2500 x 1190 x 1254	1445 W
4237685	DIAMANT 285 VB GL	2,31 m <sup>2</sup>	370 kg	2850 x 1190 x 1254	1647 W

## Groupe à distance

REF	DÉSIGNATION	CAPACITÉ	POIDS	L X P X H (mm)	CAPACITÉ FRIGO.
4237622	DIAMANT 125 VD GE	1,02 m <sup>2</sup>	180 kg	1150* x 1180 x 1205	723 W
4237642	DIAMANT 190 VD GE	1,59 m <sup>2</sup>	260 kg	1800* x 1180 x 1205	1098 W
4237662	DIAMANT 250 VD GE	2,12 m <sup>2</sup>	320 kg	2400* x 1180 x 1205	1445 W
4237682	DIAMANT 285 VD GE	2,43 m <sup>2</sup>	370 kg	2750* x 1180 x 1205	1647 W
4237702	DIAMANT 375 VD GE	3,23 m <sup>2</sup>	480 kg	3650* x 1190 x 1254	2166 W
4237628	DIAMANT 125 VB GE	0,97 m <sup>2</sup>	180 kg	1150* x 1190 x 1254	723 W
4237648	DIAMANT 190 VB GE	1,51 m <sup>2</sup>	260 kg	1800* x 1190 x 1254	1098 W
4237668	DIAMANT 250 VB GE	2,02 m <sup>2</sup>	320 kg	2400* x 1190 x 1254	1445 W
4237688	DIAMANT 285 VB GE	2,31 m <sup>2</sup>	370 kg	2750* x 1190 x 1254	1647 W

\* Longueur sans joues

## Angles et joues

REF	DÉSIGNATION	L X P X H (mm)
4237730	ANGLE OUVERT GL DIAMANT VD 90°	1500 x 1500 x 1205
4237720	ANGLE FERME GL DIAMANT VD 90°	1500 x 1500 x 1205
4237732	ANGLE OUVERT GE DIAMANT VD 90°	1500 x 1500 x 1205
4237722	ANGLE FERME GE DIAMANT VD 90°	1500 x 1500 x 1205
4237454	JOUES DROITE DIAMANT VD	1 x 50
4237455	JOUES GAUCHE DIAMANT VD	1 x 50
4237735	ANGLE OUVERT GL DIAMANT VB 90°	1320 x 1320 x 1254
4237725	ANGLE FERME GL DIAMANT VB 90°	1914 x 1914 x 1254
4237738	ANGLE OUVERT GE DIAMANT VB 90°	1320 x 1320 x 1254
4237728	ANGLE FERME GE DIAMANT VB 90°	1914 x 11914 x 1254
4237007	JOUES DROITE DIAMANT VB	1 x 50
4237008	JOUES GAUCHE DIAMANT VB	1 x 50



## Comptoirs à groupe logé



*Ce comptoir réfrigéré à froid ventilé se distingue par un plan d'exposition plus haut que celui d'un comptoir pâtisseries traditionnel. Plus proches du regard des clients, les pâtisseries et les sandwiches sont valorisés. Le modèle LILAS est disponible en groupe logé ou en groupe à distance.*

### Caractéristiques

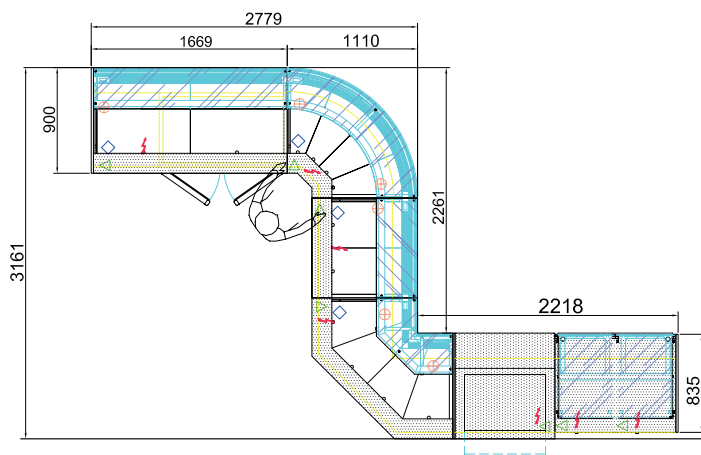
- Temp. +2°C +4°C (par +25°C d'ambiance / 60% HR)
  - Froid ventilé
  - Dégivrage automatique
  - Régulateur électronique
  - Vitre de façade droite avec profil gris clair
  - Plateau d'exposition en inox Aisi 304 prof. 615 mm
  - Piste de service arrière en inox Aisi 304
  - Façade et joues en bois épaisseur : 19 mm
  - 2 étagères intermédiaires non réfrigérées avec éclairages
  - Décor laminé standard
  - Fermeture arrière en plexiglass
  
  - VERSIONS : chocolat, salades, bain-marie, neutre
- Options**
- Décor laqué (couleur RAL) à partir d'une pièce
  - Vitrage droit bas 1 étagère
  - Groupe à distance
  - Réserve réfrigérée / Double régulation
  - Décor bois stratifié





Ensemble de vitrines Lilas réfrigérées  
avec angle 90° intérieur et meuble caisse décor laqué RAL

Veuillez prendre en compte les nuisances des vitrines à groupe  
logé (chaleur et / ou bruit) susceptibles d'être occasionnées selon  
la configuration de certains magasins (taille et/ou climatisation).



Plan d'agencement en 2D sur demande

REF	DÉSIGNATION	CAPACITÉ	POIDS	L X P X H (mm)	PUISSANCE
4306010	LILAS 85 V	0,523 m <sup>2</sup>	85 kg	888* x 900 x 1300	281 W
4306072	LILAS 125 V	0,769 m <sup>2</sup>	100 kg	1288* x 900 x 1300	281 W
4306110	LILAS 165 V	1,015 m <sup>2</sup>	130 kg	1688* x 900 x 1300	471 W
4306170	LILAS 205 V	1,261 m <sup>2</sup>	177 kg	2088* x 900 x 1300	855 W
4306221	LILAS 250 V	1,538 m <sup>2</sup>	220 kg	2538* x 900 x 1300	855 W
4306074	LILAS 125 RV	0,769 m <sup>2</sup>	100 kg	1288* x 900 x 1300	281 W
4306113	LILAS 165 RV	1,015 m <sup>2</sup>	130 kg	1688* x 900 x 1300	471 W
4306184	LILAS 205 RV	1,261 m <sup>2</sup>	177 kg	2088* x 900 x 1300	855 W
4306241	LILAS 250 RV	1,538 m <sup>2</sup>	220 kg	2538* x 900 x 1300	855 W
4306012	LILAS 85 NEUTRE	0,523 m <sup>2</sup>	85 kg	888* x 900 x 1300	-
4306062	LILAS 125 NEUTRE	0,769 m <sup>2</sup>	100 kg	1288* x 900 x 1300	-
4306112	LILAS 165 NEUTRE	1,015 m <sup>2</sup>	130 kg	1688* x 900 x 1300	-
4306172	LILAS 205 NEUTRE	1,261 m <sup>2</sup>	177 kg	2088* x 900 x 1300	-
4306212	LILAS 250 NEUTRE	1,538 m <sup>2</sup>	220 kg	2538* x 900 x 1300	-
4306013	LILAS 85 CHOCOLAT	0,523 m <sup>2</sup>	85 kg	888* x 900 x 1300	281 W
4306063	LILAS 125 CHOCOLAT	0,769 m <sup>2</sup>	100 kg	1288* x 900 x 1300	281 W
4306014	LILAS 85 SALADETTE	0,523 m <sup>2</sup>	85 kg	888* x 900 x 1300	281 W
4306064	LILAS 125 SALADETTE	0,769 m <sup>2</sup>	100 kg	1288* x 900 x 1300	281 W
4306114	LILAS 165 SALADETTE	1,015 m <sup>2</sup>	130 kg	1688* x 900 x 1300	471 W
4306015	LILAS 85 BAIN MARIE	0,523 m <sup>2</sup>	85 kg	888* x 900 x 1300	281 W
4306075	LILAS 125 BAIN MARIE	0,769 m <sup>2</sup>	100 kg	1288* x 900 x 1300	281 W
4306115	LILAS 165 BAIN MARIE	1,015 m <sup>2</sup>	130 kg	1688* x 900 x 1300	471 W
4306258	TOURELLE 52 2 étag. + base	0,95 m <sup>2</sup>	-	553 x 845 x 1300	260 W
4306268	TOURELLE 103 2 étag. + base	1,90 m <sup>2</sup>	-	1068 x 845 x 1300	261 W

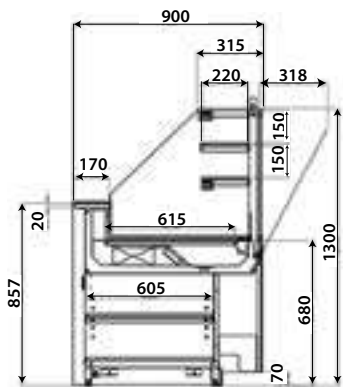
\* Longueurs avec les joues

### Options LILAS

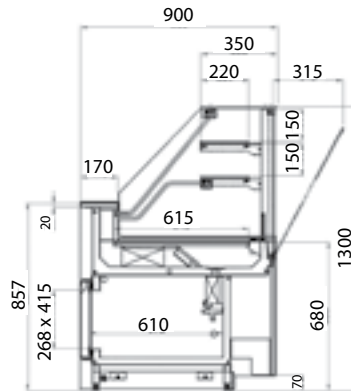
DÉSIGNATION	DÉSIGNATION
Décor laqué Lilas 85	Décor laqué sur angles extérieurs 90°
Décor laqué Lilas 125	Décor laqué sur angles intérieurs 45°
Décor laqué Lilas 165	Décor laqué sur angles intérieurs 90°
Décor laqué Lilas 205	Vitrage arrondi sur angles extérieurs 45°
Décor laqué Lilas 250	Vitrage arrondi sur angles extérieurs 90°
Vitrage courbé Lilas 85	Vitrage arrondi sur angles intérieurs 45°
Vitrage courbé Lilas 125	Vitrage arrondi sur angles intérieurs 90°
Vitrage courbé Lilas 165	Vitrage rétro à poteaux sur angles extérieurs 45°
Vitrage courbé Lilas 205	Vitrage rétro à poteaux sur angles extérieurs 90°
Vitrage courbé Lilas 250	Vitrage rétro à poteaux sur angles intérieurs 45°
Décor laqué sur angles extérieurs 45°	Vitrage rétro à poteaux sur angles intérieurs 90°



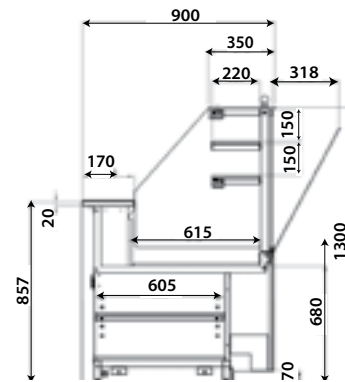
## Comptoirs à groupe logé



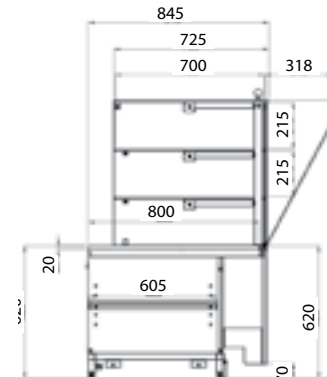
Lilas vitrage droit 2 étagères  
Sans réserve réfrigérée (standard)



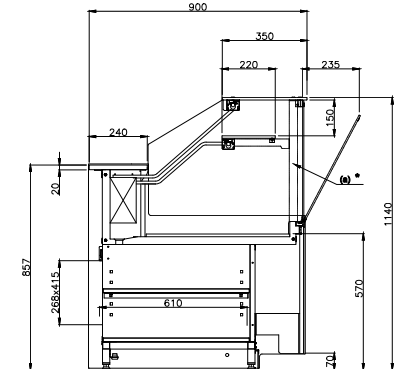
Lilas vitrage droit 2 étagères  
Avec réserve réfrigérée



Lilas vitrage droit 2 étagères  
Neutre pour viennoiseries



Tourelle viennoiserie

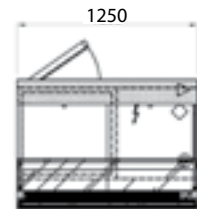


Lilas vitrage bas 1 étagère  
Sans réserve réfrigérée (standard)

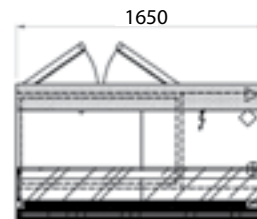
Capacités en plaques pâtisseries  
(600 x 400 mm)



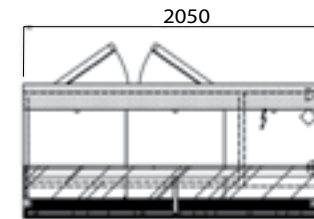
2 plaques



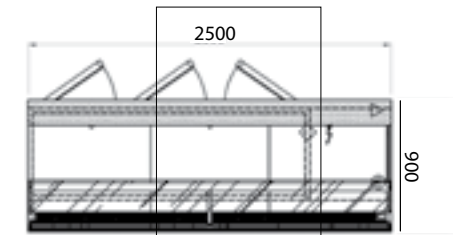
3 plaques



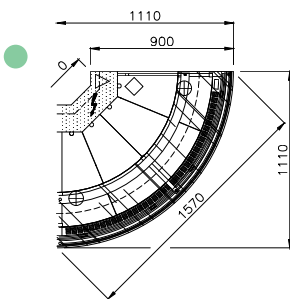
4 plaques



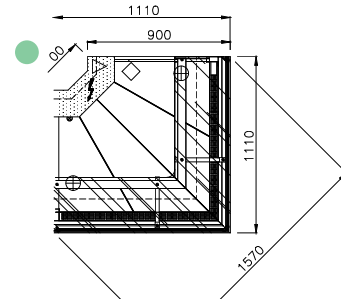
5 plaques



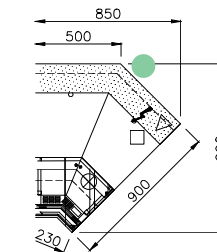
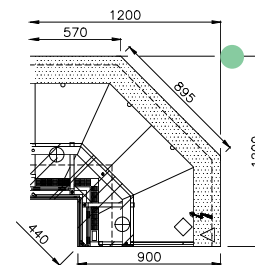
6 plaques



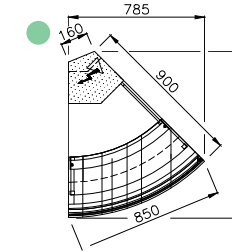
Angle réfrigéré ventilé extérieur 90°



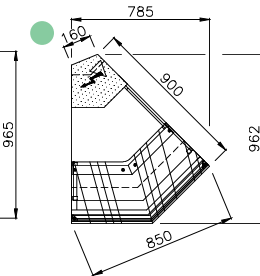
Angle réfrigéré ventilé  
intérieur 90°



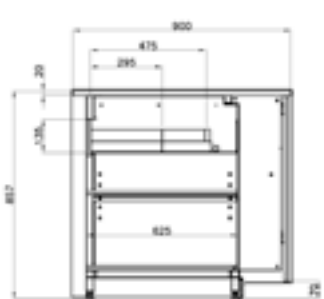
Angle réfrigéré ventilé  
intérieur 45°



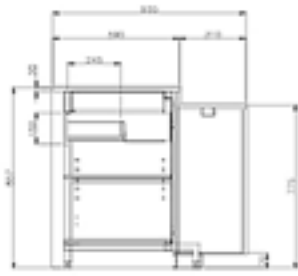
Angles non réfrigérés extérieur 45°



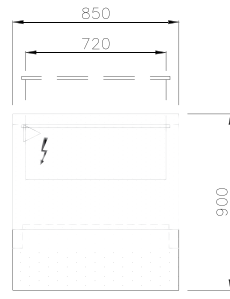
● : Côté service



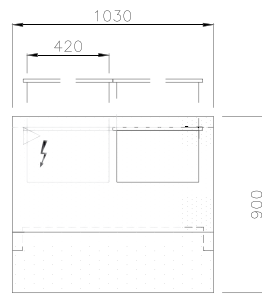
Meuble caisse



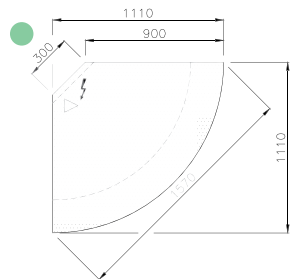
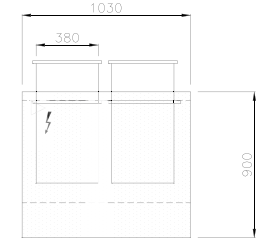
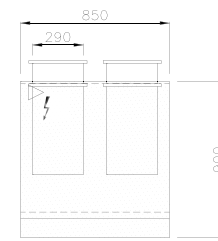
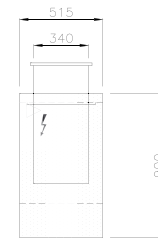
Meuble caisse PMR



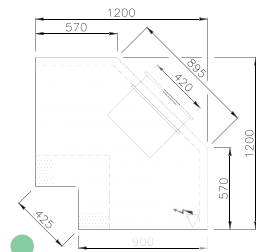
Meuble caisse 85 PMR



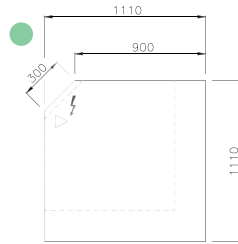
Meuble caisse 103 PMR



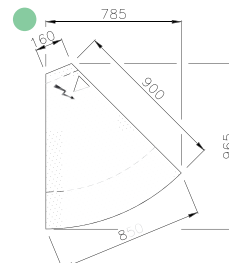
Angle Lilas extérieur 90° arrondi



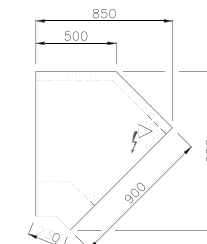
Angle Lilas intérieur 90°



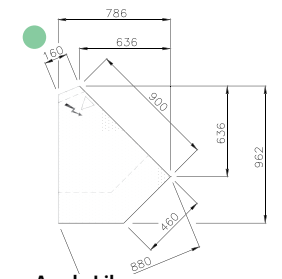
Angle Lilas extérieur 90°



Angle arrondi Lilas extérieur 45°



Angle Lilas intérieur 45°



Angle Lilas intérieur 45°

● : Côté service

ANGLES ET MEUBLES CAISSES LILAS	
4306270	Angle Lilas extérieur 90° arrondi
4306290	Angle Lilas intérieur 45°
4306310	Angle Lilas intérieur 90°
4306330	Angle Lilas neutre extérieur 45°
4306350	Meuble caisse arrondi extérieur 45°
4306370	Meuble caisse arrondi extérieur 90°
4306390	Meuble caisse arrondi intérieur 45°
4306410	Meuble caisse arrondi intérieur 90°
4306430	Meuble caisse droit 52
4306450	Meuble caisse droit 103
4306452	Meuble caisse droit 103 PMR

**FINITIONS BOIS STRATIFIÉ**  
Façade et Joues

«Chêne Blanc» «Chêne Foncé» «Chêne Moyen»  
«Accacia» «Bouleau»

**FINITIONS LAMINÉES**  
Façade et Joues

«Blanc» «Vert Pomme»  
«Orange» «Noir»

**FINITIONS PIERRES / INOX**  
Exposition et Piste de service

«Inox» «Granit DC Azul» «Granit Moncao» «Granit Pierre de Sel» «Granit Noir Impala» «Granit Noir Nacional» «Granit Vert Olive»  
«Granit Rose Porrinho» «Granit Noir Zimbabwe» «Marbre Estremoz Blanc Moyen» «Silestone Blanc Zeus» «Silestone Crema Minerva» «Silestone Stellar Noir»

## Comptoirs à groupe logé



### FINITIONS BOIS STRATIFIÉ

Façade et Joues

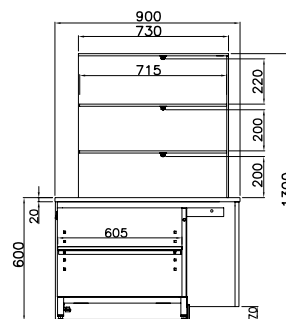


### FINITIONS LAMINÉES

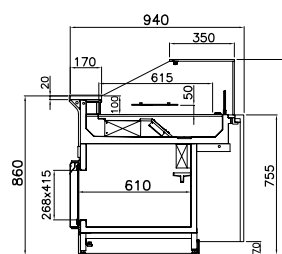
Façade et Jous



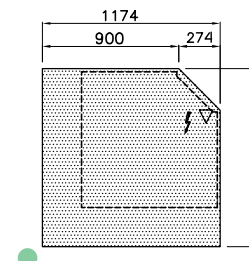
● : Côté service



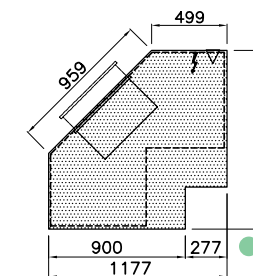
Tourelle viennoiserie



Agatha GL RV



Meuble caisse angle extérieur 90°



Meuble caisse angle intérieur 90°

Veillez prendre en compte les nuisances des vitrines à groupe logé (chaleur et / ou bruit) susceptibles d'être occasionnées selon la configuration de certains magasins (taille et/ou climatisation).





*Ce comptoir réfrigéré à froid ventilé se distingue par son vitrage bas qui lui donne cette allure tendance. Il offre une vue globale, valorisant les pâtisseries et les sandwiches. Le modèle AGATHA est disponible en groupe logé ou en groupe à distance.*

## Caractéristiques

- Temp. : +2°C/+5°C (par 25°C d'ambiance / 60% HR)
- Froid ventilé
- Plateau d'exposition inox Aisi 304 profondeur 615 mm
- Décor laqué RAL (joues latérales RAL) ou finition bois stratifié
- Piste de service en marbre ou granit, et plinthe en aluminium
- Vitrage droit collé
- Groupe logé (GL)
- Dégivrage automatique avec réévaporation
- Éclairage LED
- Double régulation (plateau et réserve uniquement sur Agatha RV)

### Options

- Groupe à distance
- Plateau d'exposition en granit

## FINITIONS PIERRES / INOX

Exposition et Piste de service



## Décor laqué

REF	DÉSIGNATION	POIDS	L X P X H (mm)
4206025	AGATHA 950 GL V	105 kg	950 x 940 x 1055
4206045	AGATHA 1350 GL V	180 kg	1350 x 940 x 1055
4206065	AGATHA 1750 GL V	190 kg	1750 x 940 x 1055
4206085	AGATHA 2150 GL V	215 kg	2150 x 940 x 1055
4206043	AGATHA 1350 GL RV	180 kg	1350 x 940 x 1055
4206063	AGATHA 1750 GL RV	190 kg	1750 x 940 x 1055
4206083	AGATHA 2150 GL RV	215 kg	2150 x 940 x 1055
4206027	AGATHA 950 NEUTRE	105 kg	950 x 940 x 1055
4206047	AGATHA 1350 NEUTRE	180 kg	1350 x 940 x 1055
4206067	AGATHA 1750 NEUTRE	190 kg	1750 x 940 x 1055
4206087	AGATHA 2150 NEUTRE	215 kg	2150 x 940 x 1055
4206028	AGATHA 950 CHOCOLAT	105 kg	950 x 940 x 1055
4206048	AGATHA 1350 CHOCOLAT	180 kg	1350 x 940 x 1055
4206491	MEUBLE CAISSE D'ANGLE EXTÉRIEUR 90°	-	1174 x 1174 x 775
4206495	MEUBLE CAISSE D'ANGLE INTÉRIEUR 90°	-	1177 x 940 x 775
4206493	MEUBLE CAISSE 555	-	555 x 940 x 775
4206494	MEUBLE CAISSE 1070 PMR	-	1070 x 940 x 775
4206511	TOURELLE VIENNOISERIE 555	-	555 x 900 x 1300
4206516	TOURELLE VIENNOISERIE 1070	-	1070 x 900 x 1300

## Finitions bois

REF	DÉSIGNATION	POIDS	L X P X H (mm)
4206021	AGATHA 950 GL V	105 kg	950 x 940 x 1055
4206041	AGATHA 1350 GL V	180 kg	1350 x 940 x 1055
4206061	AGATHA 1750 GL V	190 kg	1750 x 940 x 1055
4206081	AGATHA 2150 GL V	215 kg	2150 x 940 x 1055
4206040	AGATHA 1350 GL RV	180 kg	1350 x 940 x 1055
4206060	AGATHA 1750 GL RV	190 kg	1750 x 940 x 1055
4206080	AGATHA 2150 GL RV	215 kg	2150 x 940 x 1055
4206026	AGATHA 950 NEUTRE	105 kg	950 x 940 x 1055
4206046	AGATHA 1350 NEUTRE	180 kg	1350 x 940 x 1055
4206066	AGATHA 1750 NEUTRE	190 kg	1750 x 940 x 1055
4206086	AGATHA 2150 NEUTRE	215 kg	2150 x 940 x 1055
4206029	AGATHA 950 CHOCOLAT	105 kg	950 x 940 x 1055
4206049	AGATHA 1350 CHOCOLAT	180 kg	1350 x 940 x 1055
4206490	MEUBLE CAISSE D'ANGLE EXTÉRIEUR 90°	-	1174 x 1174 x 775
4206492	MEUBLE CAISSE D'ANGLE INTÉRIEUR 90°	-	1177 x 940 x 775
4206496	MEUBLE CAISSE 555	-	555 x 940 x 775
4206497	MEUBLE CAISSE 1070 PMR	-	1070 x 940 x 775
4206510	TOURELLE VIENNOISERIE 555	-	555 x 900 x 1300
4206515	TOURELLE VIENNOISERIE 1070	-	1070 x 900 x 1300

Comptoirs à groupe logé



Stella 205 réfrigérée  
viande et charcuterie



Stella 16 bacs 5L  
crème glacée



Stella 205 semi-verticale  
libre service

Veuillez prendre en compte les nuisances des vitrines à groupe logé (chaleur et / ou bruit) susceptibles d'être occasionnées selon la configuration de certains magasins (taille et/ou climatisation).



La polyvalence par excellence, la STELLA est la vitrine service arrière adaptée à tous les métiers : des modules réfrigérés pour la boucherie, la pâtisserie, la chocolaterie ou les glaciers, des modules neutres ou chauds pour la boulangerie et la sandwicherie, et des modules self-services et semi-verticaux pour les magasins de proximité et la grande distribution.

## Caractéristiques

### Vitrines réfrigérées

- Temp. +2°C +5°C (par +25°C d'ambiance / 60% HR)
- Froid ventilé
- Dégivrage automatique
- Réserve réfrigérée / Double régulation (Version VR)

### Vitrines chaudes

- Temp. +60°C +65°C (par +25°C d'ambiance / 60% HR)
- Plan d'exposition chaud en inox Aisi 304
- Plan d'exposition bain-marie
- Régulateur électronique
- Vitrage droit relevable par pistons
- Plateau d'exposition en inox Aisi 304 prof. 615 mm
- Piste de service arrière en inox Aisi 304
- Façade et joues en bois épaisseur : 19 mm
- Décor laqué RAL

### Options

- Décor laqué (couleur RAL) à partir d'une pièce
- Groupe à distance
- 1 étagère intermédiaire non réfrigérée / non chauffée
- 1 étagère intermédiaire réfrigérée / chauffée
- Tiroir plateau d'exposition réfrigéré
- Décor bois stratifié
- Fermeture arrière plexiglass
- Versions : chocolat, salades, bain-marie, neutre, boulangerie, self-service, semi-verticale libre-service

REF	DÉSIGNATION	POIDS	L X P X H (mm)	PUISSANCE
4306690	STELLA 125 GR VR BLANC	115 kg	1290 x 1070 x 1200	830 W
4306720	STELLA 165 GR VR BLANC	150 kg	1690 x 1070 x 1200	880 W
4306740	STELLA 205 GR VR BLANC	205 kg	2090 x 1070 x 1200	1100 W
4306760	STELLA 250 GR VR BLANC	255 kg	2540 x 1070 x 1200	1280 W
4306662	STELLA 85 GR V BLANC	100 kg	980 x 1070 x 1200	560 W
4306692	STELLA 125 GR V BLANC	115 kg	1290 x 1070 x 1200	830 W
4306721	STELLA 165 GR V BLANC	150 kg	1600 x 1070 x 1200	880 W
4306741	STELLA 205 GR V BLANC	205 kg	1915 x 1070 x 1200	1100 W
4306761	STELLA 250 GR V BLANC	255 kg	2540 x 1070 x 1200	1280 W
4306665	STELLA 85 GR NEUTRE BLANC	100 kg	980 x 1070 x 1200	560 W
4306696	STELLA 125 GR NEUTRE BLANC	115 kg	1290 x 1070 x 1200	830 W
4306725	STELLA 165 GR NEUTRE BLANC	150 kg	1600 x 1070 x 1200	880 W
4306744	STELLA 205 GR NEUTRE BLANC	205 kg	1915 x 1070 x 1200	1100 W
4306764	STELLA 250 GR NEUTRE BLANC	255 kg	2540 x 1070 x 1200	1280 W
4306666	STELLA 85 GR CHOCOLAT BLANC	100 kg	980 x 1070 x 1200	560 W
4306697	STELLA 125 GR CHOCOLAT BLANC	115 kg	1290 x 1070 x 1200	830 W
4306698	STELLA 125 GR SALADETTE BLANC	115 kg	1290 x 1070 x 1200	281 W
4306726	STELLA 205 GR SALADETTE BLANC	205 kg	1915 x 1070 x 1200	471 W
4306699	STELLA 125 GR BAIN MARIE BLANC	115 kg	1290 x 1070 x 1200	830 W
4306727	STELLA 165 GR BAIN MARIE BLANC	205 kg	1915 x 1070 x 1200	1100 W
4306668	STELLA 125 GR PLAQUE CHAUFFANTE BLANC	115 kg	1290 x 1070 x 1200	830 W
4306664	STELLA 85 GR CREME GLACEE BLANC	100 kg	980 x 1070 x 1200	560 W
4306695	STELLA 125 GR CREME GLACEE BLANC	115 kg	1290 x 1070 x 1200	830 W
4306724	STELLA 165 GR CREME GLACEE BLANC	150 kg	1600 x 1070 x 1200	880 W

### FINITIONS BOIS STRATIFIÉ

Façade et Joues



### FINITIONS LAMINÉES

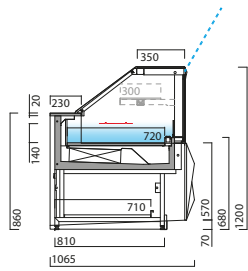
Façade et Joues



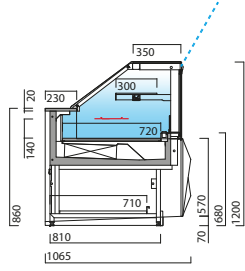
### FINITIONS PIERRES / INOX

Exposition et Piste de service

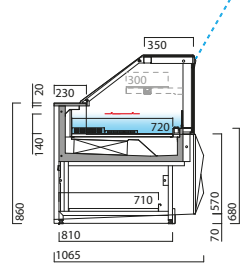




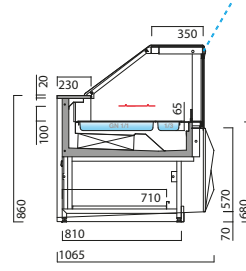
Ventilé



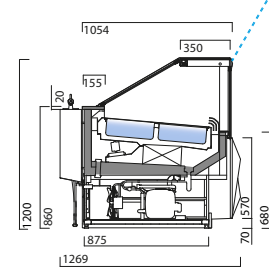
Ventilé + Étagère



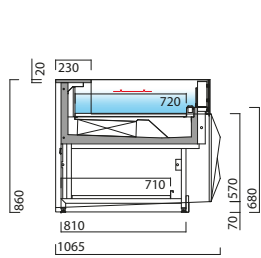
Chocolat



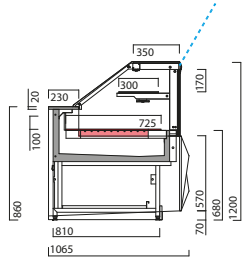
Salade



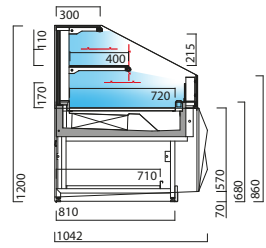
Crème glacée



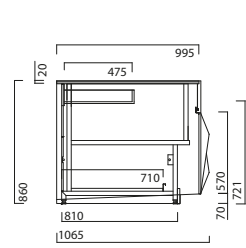
Ventilé self



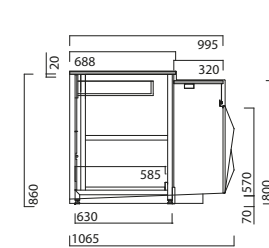
Plateau chaud



Semi-verticale libre-service



Meuble caisse

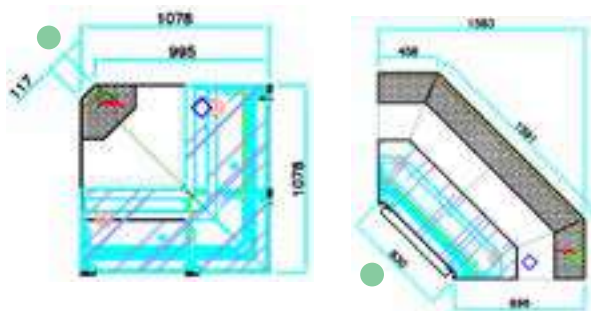


Meuble caisse PMR



Stella semi-verticale en îlot

● : Coté service



## Meuble d'angle

REF	DÉSIGNATION	POIDS	L X P X H (mm)	PUISSANCE
4306794	ANGLE STELLA GR GL INT 90°	215 kg	1583 x 1583 x 1200	1170 W
4306795	ANGLE STELLA GR GL EXT 90°	210 kg	1078 x 1078 x 1200	932 W

## Meuble caisse

REF	DÉSIGNATION	L X P X H (mm)	PUISSANCE
4306800	MEUBLE CAISSE 625	625 x 995 x 860	-
4306801	MEUBLE CAISSE 937	937 x 995 x 860	-
4306802	MEUBLE CAISSE 937 PMR	937 x 995 x 860	-
4306803	MEUBLE CAISSE ANGLE EXT 90°	1583 x 1583 x 860	-
4306804	MEUBLE CAISSE ANGLE INT 90°	1583 x 1583 x 860	-
4306805	MEUBLE CAISSE ANGLE EXT 45°	1078 x 1078 x 860	-
4306806	MEUBLE CAISSE ANGLE INT 45°	1078 x 1078 x 860	-

## Comptoirs à groupe logé





## Comptoirs à groupe logé



Beryl 165 V

Veuillez prendre en compte les nuisances des vitrines à groupe logé (chaleur et / ou bruit) susceptibles d'être occasionnées selon la configuration de certains magasins (taille et/ou climatisation).

REF	DÉSIGNATION	CAPACITÉ	POIDS	L X P X H (mm)	PUISSANCE
4306800	BERYL 85 V NOIRE	0,523 m <sup>2</sup>	85 kg	898 x 900 x 1100	281 W
4306810	BERYL 125 V NOIRE	0,769 m <sup>2</sup>	100 kg	1298 x 900 x 1100	281 W
4306830	BERYL 165 V NOIRE	1,015 m <sup>2</sup>	130 kg	1698 x 900 x 1100	471 W
4306850	BERYL 205 V NOIRE	1,261 m <sup>2</sup>	177 kg	2098 x 900 x 1100	855 W
4306870	BERYL 250 V NOIRE	1,538 m <sup>2</sup>	220 kg	2548 x 900 x 1100	855 W
4306811	BERYL 125 VR NOIRE	0,769 m <sup>2</sup>	100 kg	1298 x 900 x 1100	281 W
4306831	BERYL 165 VR NOIRE	1,015 m <sup>2</sup>	130 kg	1698 x 900 x 1100	471 W
4306851	BERYL 205 VR NOIRE	1,261 m <sup>2</sup>	177 kg	2098 x 900 x 1100	855 W
4306871	BERYL 250 VR NOIRE	1,538 m <sup>2</sup>	220 kg	2548 x 900 x 1100	855 W
4306802	BERYL 85 NEUTRE NOIRE	0,523 m <sup>2</sup>	85 kg	898 x 900 x 1100	-
4306812	BERYL 125 NEUTRE NOIRE	0,769 m <sup>2</sup>	100 kg	1298 x 900 x 1100	-
4306832	BERYL 165 NEUTRE NOIRE	1,015 m <sup>2</sup>	130 kg	1698 x 900 x 1100	-
4306852	BERYL 205 NEUTRE NOIRE	1,261 m <sup>2</sup>	177 kg	2098 x 900 x 1100	-
4306872	BERYL 250 NEUTRE NOIRE	1,538 m <sup>2</sup>	220 kg	2548 x 900 x 1100	-
4306805	BERYL 85 CHOCOLAT NOIRE	0,523 m <sup>2</sup>	85 kg	898 x 900 x 1100	281 W
4306813	BERYL 125 CHOCOLAT NOIRE	0,769 m <sup>2</sup>	100 kg	1298 x 900 x 1100	281 W
4306833	BERYL 165 CHOCOLAT NOIRE	1,015 m <sup>2</sup>	130 kg	1698 x 900 x 1100	281 W
4306885	MEUBLE CAISSE 515 NOIRE	-	-	515 x 900 x 908	-

Vitrine réfrigérée de dernière génération, la BERYL est équipée d'un plateau d'exposition surélevé et de vitrages collés surbaissés permettant ainsi aux clients d'être au plus près de vos « bijoux sucrés ou salés ».

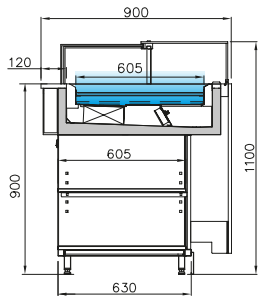
### Caractéristiques

- Temp. : +2°C/+5°C (par 25°C d'ambiance / 60% HR)
- Froid ventilé
- Dégivrage automatique
- Plateau d'exposition en inox Aisi 304 prof. 615 mm
- Piste de service arrière en inox Aisi 304
- Joes latérales bois
- Vitrage droit collé
- Éclairage LED
- Équipée avec détendeur
- Vitrine chocolat avec contrôle de l'hygrométrie et fermeture arrière de série
- Canalisable

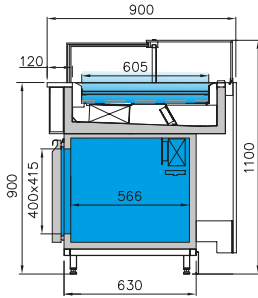
### Options

- Évaporateur traité (pour exposition de fromages à la coupe et/ou produits en sauce)
- Réserve réfrigérée (avec régulation indépendante de celle du plateau d'exposition)
- Groupe à distance

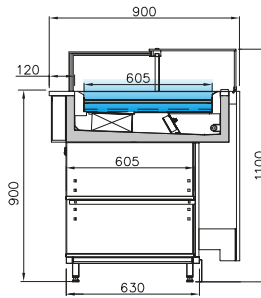




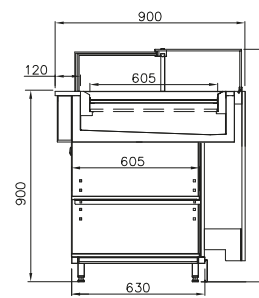
**Beryl réfrigéré**



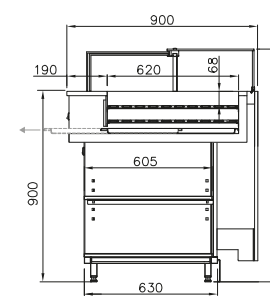
**Beryl réfrigéré avec réserve**



**Beryl chocolat**

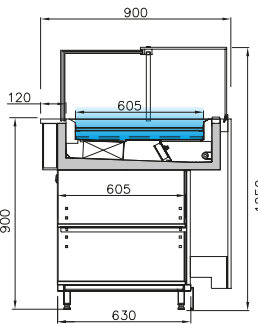


**Beryl neutre**

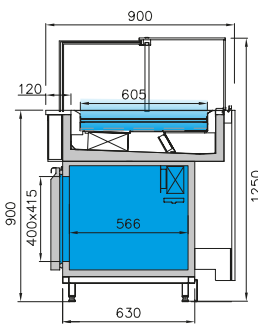


**Beryl boulangerie**

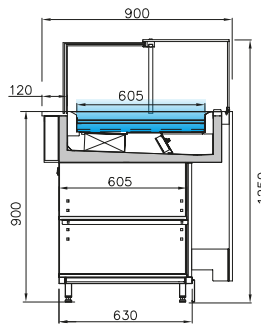
**FINITIONS BOIS  
STRATIÉ**  
Façade et Joues



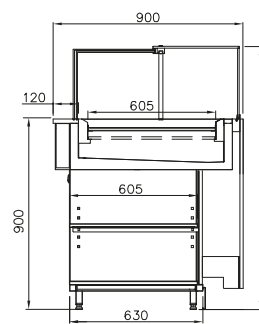
**Beryl réfrigéré  
vitrage haut**



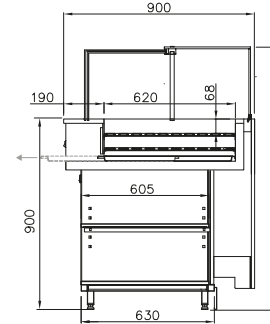
**Beryl réfrigéré avec réserve  
vitrage haut**



**Beryl chocolat  
vitrage haut**

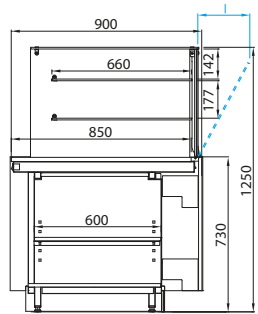


**Beryl neutre  
vitrage haut**

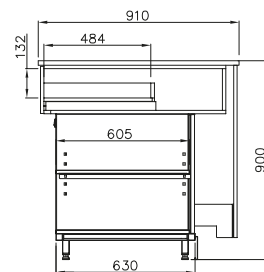


**Beryl boulangerie  
vitrage haut**

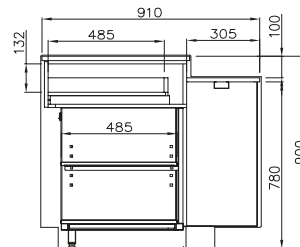
**FINITIONS LAMINÉES**  
Façade et Joues



**Beryl tourelle viennoiserie**



**Beryl meuble caisse**



**Beryl meuble caisse P.M.R.**

**FINITIONS PIERRES / INOX**  
Exposition et Piste de service

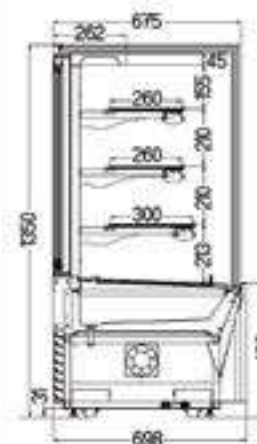




## Comptoirs à groupe logé



IRIS 120 Noir vitres droites



*D'un design épuré, ces vitrines réfrigérées à froid ventilé offrent une vue globale sur les pâtisseries et les sandwiches. Le modèle IRIS est disponible en couleur noire.*

### Caractéristiques

- Temp. : +2°C +8°C (par 25°C d'ambiance / 60% HR)
- Froid ventilé
- Dégivrage automatique
- Portes coulissantes à l'arrière de la vitrine
- Joux en verre
- Éclairage LED
- Vitrage triple épaisseur
- Trois étagères en verre laquées noires
- Bas de caisse en verre noir
- Finition inox
- Pieds ajustables

### Option

- Autres couleurs

Veillez prendre en compte les nuisances des vitrines à groupe logé (chaleur et / ou bruit) susceptibles d'être occasionnées selon la configuration de certains magasins (taille et/ou climatisation).

REF	DÉSIGNATION	CAPACITÉ	POIDS	L X P X H (mm)	PUISSANCE
4348751	IRIS 90 NOIR VD	306 L	300 kg	900 x 698 x 1350	900 W
4348801	IRIS 120 NOIR VD	424 L	325 kg	1200 x 698 x 1350	970 W
4348831	IRIS 150 NOIR VD	542 L	350 kg	1500 x 698 x 1350	1100 W
4348851	IRIS 180 NOIR VD	660 L	375 kg	1800 x 698 x 1350	1200 W
4348871	IRIS 210 NOIR VD	777 L	405 kg	2100 x 698 x 1350	1600 W





Notre large gamme de chambres froides crochetables modulaires et innovantes, se distingue des chambres froides traditionnelles. Elle apporte des solutions pratiques et professionnelles aux nécessités de conservation et de stockage pour les hôtels, les restaurants, les commerces et la grande distribution, ainsi que les cuisines industrielles.

## Caractéristiques

- Panneaux crochetables
- Version positive : épaisseur des panneaux 60 mm
- Version négative : épaisseur des panneaux 100mm
- Avec ou sans sol
- Porte pivotante
- Soupape de décompression (version négative)
- Angles intérieurs arrondis
- Poignée avec serrure

### Options

- Groupe froid monobloc en paroi, à cheval, déporté
- Rayonnage
- Portique à viande
- Gache électrique
- Alarme
- Hublot
- Rideau à lumière
- Sol renforcé
- Porte coulissante
- Porte va et vient
- Rampe d'accès pour palettes Europe
- Autres...



Chambre froide avec unité de réfrigération

## Chambre froide



Rayonnages en option



Vue éclatée



Modulable

# EXPOGLASS 21 / 61 - FRIZZ 40



## Petits meubles de comptoir négatifs à groupe logé



Expoglass 21



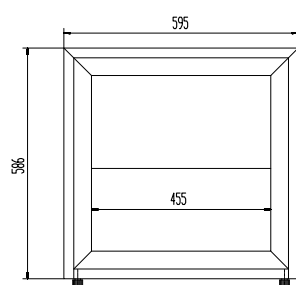
Expoglass 61



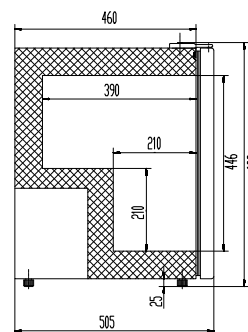
Frizz 40 bleu



Expoglass 21



Expoglass 61



*Petits congélateurs vitrés à poser sur un comptoir, bien adaptés pour le stockage et la promotion des glaces et des produits surgelés. Personnalisables sur demande.*

### Caractéristiques

- Temp. -18°C -22°C (par +25°C d'ambiance / 60% HR)
- Dégivrage manuel
- 4 pieds

#### Expoglass 21

- Thermostat mécanique
- Éclairage LED sur le dessus intérieur
- 2 étagères amovibles
- Avec corps en acier inoxydable et intérieur blanc

#### Expoglass 61

- Froid statique
- Thermostat mécanique
- 2 étagères amovibles

#### Frizz 40 Bleu (Pantone 300C)

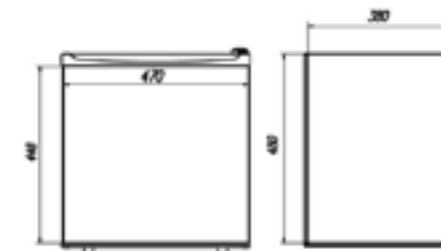
- Froid statique
- Thermostat mécanique
- 1 étagère amovible

#### Option

- Personnalisation

Veuillez prendre en compte les nuisances des vitrines à groupe logé (chaleur et / ou bruit) susceptibles d'être occasionnées selon la configuration de certains magasins (taille et/ou climatisation).

REF	DÉSIGNATION	CAPACITÉ	POIDS	L X P X H (mm)	PUISSANCE
3959011	EXPOGLASS 21	21 L	23 kg	380 x 438 x 520	130 W
3992005	EXPOGLASS 61	55 L	46 kg	595 x 5045 x 616	175 W
1319012	FRIZZ 40 BLEU	36 L	20 kg	470 x 380 x 480	-



Frizz 40



Petits congélateurs vitrés à poser sur un comptoir, bien adaptés pour le stockage et la promotion des glaces et des produits surgelés. Personnalisables sur demande.

## Caractéristiques

- Temp. -18°C -22°C (par +25°C d'ambiance / 60% HR)
- Dégivrage manuel
- 4 pieds

### Expoglass 60

- Froid ventilé
- Régulateur électronique
- 2 étagères ajustables
- Porte-prix
- Fermeture à clé

### Expoglass 84

- Froid statique
- Thermostat mécanique
- 2 étagères amovibles
- Top lumineux
- Fermeture à clé

### Option

- Personnalisation

Petits meubles de comptoir négatifs à groupe logé



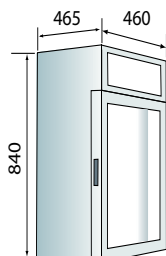
Expoglass 60



Expoglass 84



Expoglass 60



Expoglass 84 top

Veuillez prendre en compte les nuisances des vitrines à groupe logé (chaleur et / ou bruit) susceptibles d'être occasionnées selon la configuration de certains magasins (taille et/ou climatisation).

REF	DÉSIGNATION	CAPACITÉ	POIDS	L X P X H (mm)	PUISSANCE
3959020	EXPOGLASS 60	60 L	36 kg	460 x 500 x 876	230 W
3992025	EXPOGLASS 84	50 L	35 kg	460 x 495 x 843	130 W



Petits meubles de comptoir positifs à groupe logé

*Petites armoires à porte vitrée destinée à la conservation des boissons et des petits déjeuners. Vitrines à froid statique, ces MINIGLASS sont équipées d'un éclairage LED. Tant par leurs petites tailles et leurs designs tendances, les Miniglass ne passeront pas inaperçues ! Personnalisables sur demande.*

## Caractéristiques

- Froid statique
- Dégivrage naturel
- Thermostat mécanique à l'arrière de l'appareil
- Éclairage intérieur

### Miniglass 53

- Temp. +6°C +10°C (par +30°C d'ambiance / 60% HR)
- Fermeture à clé
- 2 étagères amovibles réglables en hauteur

### Miniglass 35 Inox

- Temp. +2°C +10°C (par +30°C d'ambiance / 60% HR)
- 1 étagère en verre pour la Miniglass 35

### Option

- Personnalisation



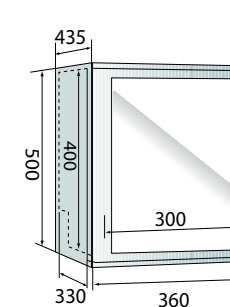
Miniglass 35 Inox



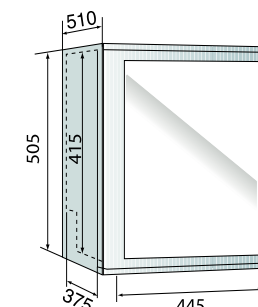
Miniglass 53

Veuillez prendre en compte les nuisances des vitrines à groupe logé (chaleur et/ou bruit) susceptibles d'être occasionnées selon la configuration de certains magasins (taille et/ou climatisation).

REF	DÉSIGNATION	CAPACITÉ	POIDS	L X P X H (mm)	PUISSANCE
3692002	MINIGLASS 35 INOX	35 L	20 kg	360 x 435 x 500	76 W
3692001	MINIGLASS 53	52 L	20 kg	435 x 475 x 500	76 W



Miniglass 35 Inox



Miniglass 53



Petites armoires à porte vitrée destinées à la conservation des boissons et des produits frais (salades, sandwiches, pâtisseries...). Vitrines à froid ventilé, les MINIGLASS 54 et 84 sont équipées d'un éclairage intérieur et d'un top lumineux. Personnalisables sur demande.

## Caractéristiques

- Temp. +2°C +10°C (par +30°C d'ambiance / 60% HR)
- Froid statique avec brasseur d'air (Miniglass 84)
- Froid statique (Miniglass 40 et 54)
- Dégivrage naturel avec évaporation
- Top lumineux
- Fermeture à clé
- Thermostat mécanique à l'arrière de l'appareil
- Éclairage intérieur
- 2 étagères amovibles réglables en hauteur pour les Miniglass 40 et 54 Top
- 3 étagères amovibles réglables en hauteur pour la Miniglass 84 Top
- Pieds réglables en hauteur

### Option

- Personnalisation

Petits meubles de comptoir positifs à groupe logé



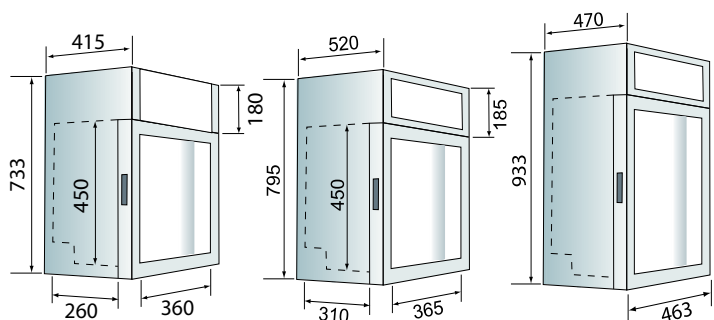
Miniglass 40 Top



Miniglass 54 Top



Miniglass 84 Top



Miniglass 40 Top

Miniglass 54 Top

Miniglass 84 Top

Veuillez prendre en compte les nuisances des vitrines à groupe logé (chaleur et / ou bruit) susceptibles d'être occasionnées selon la configuration de certains magasins (taille et/ou climatisation).

REF	DÉSIGNATION	CAPACITÉ	POIDS	L X P X H (mm)	PUISSANCE
3692010	MINIGLASS 40 TOP	40 L	20 kg	400 x 415 x 733	76 W
3692040	MINIGLASS 54 TOP	52 L	23 kg	420 x 460 x 793	76 W
3692050	MINIGLASS 84 TOP	80 L	29 kg	463 x 470 x 933	92 W

# MINIGLASS 2P - COMPTOIRGLASS 70



Petits meubles de comptoir positifs à groupe logé



Miniglass 2P



Comptoirglass 70

*Petites armoires à porte vitrée destinées à la conservation des boissons et des produits frais (salades, sandwiches, pâtisseries...).*  
 Le COMPTOIRGLASS à service arrière, dispose de 3 niveaux d'exposition.

## Caractéristiques

- Temp. +2°C +12°C (par +30°C d'ambiance / 60% HR)
- Froid ventilé
- Éclairage LED intérieur

### Miniglass 2P

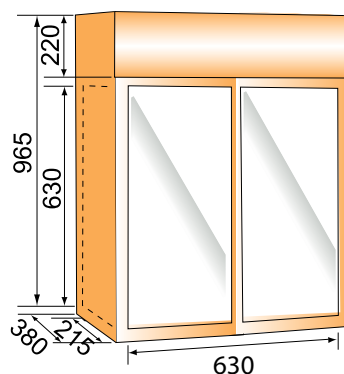
- Dégivrage naturel
- Thermostat mécanique à l'arrière de l'appareil
- Top lumineux
- Affichage de la température en façade
- Portes vitrées coulissantes à retour auto.
- Fermeture à clé
- 3 étagères réglables en hauteur
- Pieds réglables en hauteur

### Comptoirglass 70

- Dégivrage automatique
- Régulateur mécanique
- Caisse en acier laqué noir
- Portes coulissantes à l'arrière
- Éclairage à LED sur les côtés
- 2 étagères réglables en hauteur

### Option

- Personnalisation



Veuillez prendre en compte les nuisances des vitrines à groupe logé (chaleur et / ou bruit) susceptibles d'être occasionnées selon la configuration de certains magasins (taille et/ou climatisation).

REF	DÉSIGNATION	CAPACITÉ	POIDS	L X P X H (mm)	PUISSANCE
3649501	MINIGLASS 2P	96 Boîtes de 33cl /90 L	50 kg	630 x 380 x 965	200 W / 1,45 A
3683000	COMPTOIRGLASS 70	100 L	39 kg	682 x 450 x 675	164 W



Petites vitrines à 4 faces vitrées destinées aux boissons et aux produits frais (salades, salades de fruits, pâtisseries...). Elles sont étudiées pour donner un maximum de transparence aux différents niveaux de stockage. La VISUAL 110 2P permet un service efficace avant/arrière lorsque la vitrine est posée sur un comptoir. Équipées d'un froid ventilé et d'un éclairage intérieur, elles peuvent être personnalisées.

## Caractéristiques

- Temp. +2°C +8°C (par +30°C d'ambiance / 60% HR)
- Froid ventilé
- Dégivrage naturel
- Fermeture à clé
- Thermostat mécanique
- Éclairage intérieur
- 2 étagères amovibles réglables en hauteur (VISUAL 90)
- 3 étagères amovibles réglables en hauteur (VISUAL 110 et 110 BOMBÉE 2P)
- 2 portes pour la VISUAL BOMBÉE 2P

### Option

- Personnalisation

Petits meubles de comptoir positifs à groupe logé



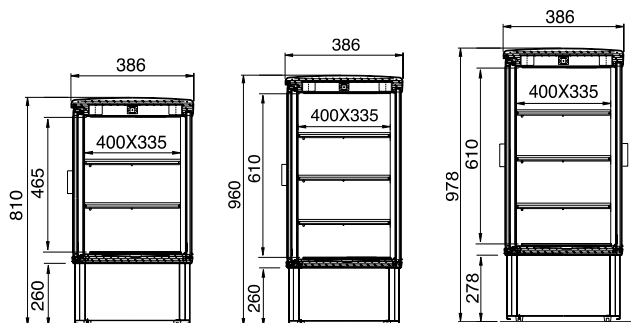
Visual 90



Visual 110



Visual 110 bombée 2P



Visual 90

Visual 110

Visual 110 bombée 2P

Veuillez prendre en compte les nuisances des vitrines à groupe logé (chaleur et / ou bruit) susceptibles d'être occasionnées selon la configuration de certains magasins (taille et/ou climatisation).

REF	DÉSIGNATION	CAPACITÉ	POIDS	L X P X H (mm)	PUISSANCE
3643005	VISUAL 90	58 L / 60 canettes	32 kg	425 x 386 x 810	164 W / 1 A
3643006	VISUAL 90 NOIR	58 L / 60 canettes	32 kg	425 x 386 x 810	164 W / 1 A
3643009	VISUAL 90 ARGENT	58 L / 60 canettes	32 kg	425 x 386 x 810	164 W / 1 A
3643015	VISUAL 110	78 L / 80 canettes	33 kg	425 x 386 x 960	164 W / 1 A
3643016	VISUAL 110 NOIR	78 L / 80 canettes	33 kg	425 x 386 x 960	164 W / 1 A
3643030	VISUAL 110 BOMBÉE 2P	78 L / 80 canettes	33 kg	425 x 386 x 978	164 W / 1 A

# SPHÈRE - GROOVE II



## Spots d'impulsion à groupe logé



Sphère



Groove II Noir

Le GROOVE II est destiné à la vente des boissons fraîches. Une forme arrondie associée à une formidable transparence de la surface d'exposition, font de ce concept original, un support très apprécié pour le stockage et la vente des canettes ou des P.E.T. en restauration self-service. Personnalisation possible.

### Caractéristiques

#### Sphère

- Temp. +2°C +10°C (par +25°C d'ambiance / 60% HR)
- Froid ventilé
- Thermostat Mécanique
- Lumière intérieure LED
- Couvercle vitré en plexiglas
- 4 roulettes

#### Groove II

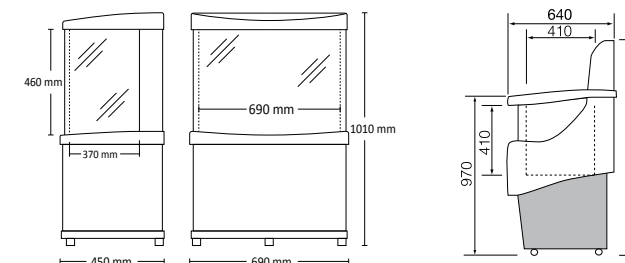
- Temp. +4°C +10°C (par +25°C d'ambiance / 60% HR)
- Froid ventilé
- Top lumineux
- Thermostat mécanique
- Rideau de nuit
- 1 séparation en X
- 4 roulettes dont 2 avec freins

#### Option

- Personnalisation

Veuillez prendre en compte les nuisances des vitrines à groupe logé (chaleur et / ou bruit) susceptibles d'être occasionnées selon la configuration de certains magasins (taille et/ou climatisation).

REF	DÉSIGNATION	CAPACITÉ	POIDS	L X P X H (mm)	PUISSANCE
2883000	SPHERE	92 L	43 kg	690 x 463 x 1000	240 W
2844002	GROOVE II NOIR	118 L	88 kg	670 x 640 x 1225	270 W / 2 A



Sphère

Groove II





Spots d'impulsion à groupe logé

Destinées au stockage et à la vente des canettes ou des P.E.T., les modèles MOON CAN sont personnalisables, et d'un très bon rapport qualité / prix. Ils trouvent leur place sur tous les points de ventes de boissons fraîches.

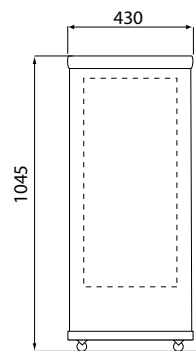
## Caractéristiques

### Moon Can Slim & Moon Can

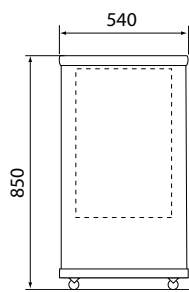
- Temp. +2°C +8°C (par +25°C d'ambiance / 60% HR)
- Froid ventilé
- Thermostat mécanique
- 4 roulettes dont 2 avec freins
- 1 panier
- Couvercle vitré à 2 parties abattantes
- Cuve intérieure aluminium et collerette en plastique thermoformée
- Ventilateur supplémentaire pour le compresseur

### Option

- Personnalisation



Moon Can Slim HT



Moon Can



Moon Can Slim HT Fraîcheur



Moon Can

Veuillez prendre en compte les nuisances des vitrines à groupe logé (chaleur et / ou bruit) susceptibles d'être occasionnées selon la configuration de certains magasins (taille et/ou climatisation).

REF	DÉSIGNATION	CAPACITÉ	POIDS	L X P X H (mm)	PUISSANCE
2279003	MOON CAN SLIM HT	77 L	30 kg	430 x 430 x 1045	100 W
2279000	MOON CAN	85 L	30 kg	540 x 540 x 850	100 W

# ROCK 65 / 70 - ROCKY 70



Vitrines à boissons & produits frais à groupe logé



Rock 65



Rock 70



Rocky 70  
(avec porte)

Rock 65 et 70, semi-verticales libre-service aux lignes fluides qui optimisent la promotion des boissons à travers la transparence de leurs surfaces d'exposition.

## Caractéristiques

- Froid ventilé
- Régulateur électronique - Dégivrage automatique
- Éclairage à LED

### Rock 65

- Temp. +2°C +10°C (par +30°C d'ambiance / 60% HR)
- 2 étagères ajustables
- Rideau de nuit

### Rock 70

- Temp. +2°C +12°C (par +30°C d'ambiance / 60% HR)
- 3 étagères réglables en hauteur
- Rideau de nuit
- 4 roulettes dont 2 avec freins

### Rocky 70

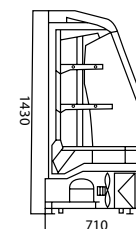
- Temp. +2°C +10°C (par +30°C d'ambiance / 60% HR)
- 3 étagères Ajustables
- 4 roulettes dont 2 avec freins

### Option

- Personnalisation

Veillez prendre en compte les nuisances des vitrines à groupe logé (chaleur et / ou bruit) susceptibles d'être occasionnées selon la configuration de certains magasins (taille et/ou climatisation).

REF	DÉSIGNATION	CAPACITÉ	POIDS	L X P X H (mm)	PUISSANCE
3072030	ROCK 65	220 L	105 kg	655 x 710 x 1430	1030 W
3024050	ROCK 70	180 L	130 kg	712 x 700 x 1458	742 W
3072055	ROCKY 70	225 L	130 kg	712 x 700 x 1458	490 W



Rock 65



Rock 70



Rocky 70



## Vitrines à boissons & produits frais à groupe logé

Les Rumba sont destinées à la promotion et à la vente libre-service des boissons en grande distribution ou en restauration rapide. Un visuel soigné et des formes arrondies font de ces modèles, des formidables outils de promotion. Personnalisation en option.

La Madison répond à la demande actuelle du marché. Elle est destinée à la vente et à la promotion des boissons, des produits laitiers.

### Caractéristiques

- Froid ventilé
- Tableau de bord électronique
- Rideau de nuit

#### Rumba

- Temp. +2°C +12°C (par +25°C d'ambiance / 60% HR)
- 4 étagères
- 2 pieds réglables en hauteur à l'avant
- Éclairage en plafond
- Top lumineux
- Jous thermoformées

#### Options

- Couleur
- Personnalisation
- Éclairage LED tous niveaux

#### Madison 56

- Temp. +2°C +10°C (par +25°C d'ambiance / 60% HR)
- Dégivrage automatique
- Éclairage à LED tous niveaux
- 3 étagères fixes et réfrigérées (Madison 56)
- 4 roulettes

#### Option

- Personnalisation



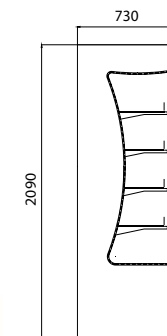
Rumba 120



Rumba 70



Madison 56



Rumba



Madison 56

Veuillez prendre en compte les nuisances des vitrines à groupe logé (chaleur et / ou bruit) susceptibles d'être occasionnées selon la configuration de certains magasins (taille et/ou climatisation).

REF	DÉSIGNATION	CAPACITÉ	POIDS	L X P X H (mm)	PUISSANCE
3224012	RUMBA 70 NOIR	280 L	180 kg	715 x 730 x 2090	800 W
3272100	RUMBA 120	530 L	260 kg	1200 x 875 x 2090	800 W
3243010	MADISON 56	220 L	106 kg	494 x 600 x 1742	830 W



## Vitrines à boissons & produits frais à groupe logé

Petites vitrines à froid statique avec brasseur d'air destinées à la présentation et au stockage des boissons et des produits frais. Ces petites vitrines peuvent être placées en îlot dans un point de vente et être personnalisées à la demande.

### Caractéristiques

#### Sodaglass 101, 138

- Temp. +2°C +10°C (par +30°C d'ambiance / 60% HR)
- Froid statique avec brasseur d'air
- Thermostat mécanique
- Dégivrage naturel
- 3 étagères amovibles réglables en hauteur
- Éclairage intérieur
- Fermeture à clé

#### Option

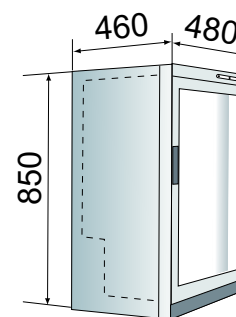
- Personnalisation



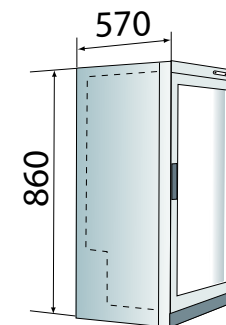
Sodaglass 101



Sodaglass 138



Sodaglass 101



Sodaglass 138



Sodaglass 138

Veuillez prendre en compte les nuisances des vitrines à groupe logé (chaleur et / ou bruit) susceptibles d'être occasionnées selon la configuration de certains magasins (taille et/ou climatisation).

REF	DÉSIGNATION	CAPACITÉ	POIDS	L X P X H (mm)	PUISSANCE
3792005	SODAGLASS 101	98 L	33,5 kg	480 x 460 x 850	92 W
3792020	SODAGLASS 138	130 L	40 kg	540 x 560 x 850	135 W



Arrières de bar à froid ventilé qui offrent un excellent rapport qualité/prix. L'ECOBAR est une réponse économique à la demande des cafetiers. D'une profondeur de 550mm, il est équipé de 1 à 3 portillons.

## Caractéristiques

- Temp. +2°C +10°C (par +30°C d'ambiance / 60% HR)
- Froid ventilé
- Régulateur électronique
- Dégivrage naturel
- Éclairage intérieur
- 2 étagères amovibles par portillon
- Fermeture à clé
- Extérieur en acier laqué couleur aluminium

### Option

- Personnalisation



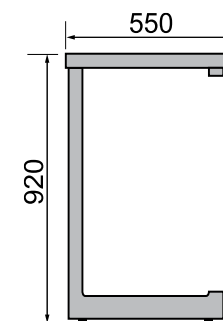
Ecobar 2P Battantes  
Gris aluminium



Ecobar 2P Coulissantes Noir



Ecobar 3P Noir



Veuillez prendre en compte les nuisances des vitrines à groupe logé (chaleur et / ou bruit) susceptibles d'être occasionnées selon la configuration de certains magasins (taille et/ou climatisation).

REF	DÉSIGNATION	CAPACITÉ	POIDS	L X P X H (mm)	PUISSANCE
3548010	ECOBAR GRIS ALU 1P	142 L	38 kg	600 x 550 x 900	130 W / 1,05 A
3548020	ECOBAR GRIS ALU 2P	208 L	59 kg	920 x 550 x 900	230 W / 1 A
3548040	ECOBAR GRIS ALU 3P	347 L	81 kg	1380 x 550 x 900	580 W / 2,7 A
3548021	ECOBAR NOIR 2P	208 L	59 kg	920 x 550 x 900	230 W / 1 A
3548041	ECOBAR NOIR 3P	347 L	81 kg	1380 x 550 x 900	580 W / 2,7 A
3548031	ECOBAR NOIR 2P COUL	208 L	59 kg	920 x 550 x 900	230 W / 1 A

# SODAGLASS 120 SLIM & 250 V SLIM



Vitrines à boissons & produits frais à groupe logé



Sodaglass 120 Slim  
Top LED Grise



Sodaglass 120 Slim  
Top LED Blanche



Sodaglass 120 Slim  
Top LED Noire



Sodaglass 120 Slim  
Top LED Bois



Sodaglass 250 V Slim Noire

Veuillez prendre en compte les nuisances des vitrines à groupe logé (chaleur et / ou bruit) susceptibles d'être occasionnées selon la configuration de certains magasins (taille et/ou climatisation).

REF	DÉSIGNATION	CAPACITÉ	POIDS	L X P X H (mm)	PUISSANCE
3792102	SODAGLASS 120 SLIM BLANCHE	105 L	63 kg	360 x 360 x 1880	120 W
3792100	SODAGLASS 120 SLIM NOIRE	105 L	63 kg	360 x 360 x 1880	120 W
3792105	SODAGLASS 120 SLIM GRISE	105 L	63 kg	360 x 360 x 1880	120 W
3792115	SODAGLASS 120 SLIM BOIS	105 L	63 kg	400 x 400 x 1880	120 W
3759053	SODAGLASS 250 V SLIM NOIRE	275 L	64 kg	445 X 630 x 1950	180 W

Ultra Slim, cette vitrine à froid ventilé offre une grande visibilité sur les boissons et les produits frais grâce à son vitrage optimal et à son éclairage vertical.

## Caractéristiques

### Sodaglass 120 Slim

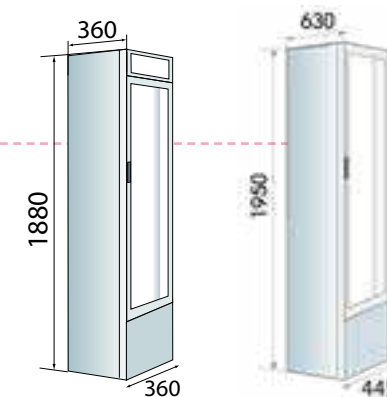
- Temp. +2°C +8°C (par +30°C d'ambiance / 60% HR)
- Froid statique avec ventilateur
- Thermostat mécanique
- Éclairage intérieur vertical LED
- Top lumineux
- Cuve et caisse en acier laqué
- 8 étagères amovibles réglables en hauteur avec porte prix
- Fermeture à clé

### Sodaglass 250 V Slim

- Temp. 0°C +10°C (par +30°C d'ambiance / 60% HR)
- Froid ventilé
- Tableau de bord électronique
- Dégivrage automatique
- Éclairage intérieur vertical LED
- Cuve et caisse en acier laqué
- 4 roulettes dont 2 avec frein
- 5 étagères réglables avec porte-prix

### Option

- Personnalisation



Sodaglass 120 Slim Sodaglass 250 Slim



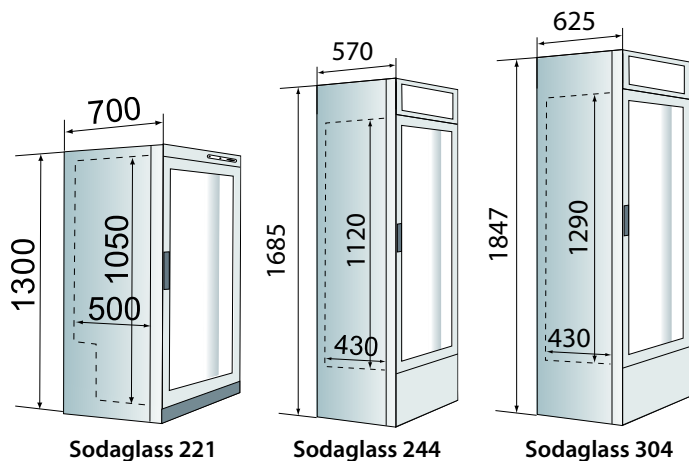
Cette gamme d'armoires vitrées apporte une présentation attractive aux boissons et aux produits frais. L'éclairage intérieur et la modularité de la capacité de stockage permettent la mise en valeur des produits et augmentent l'impulsion d'achat des clients.

## Caractéristiques

- Temp. +2°C +8°C (par +30°C d'ambiance / 60% HR)
- Froid ventilé
- Tableau de bord électronique
- Dégivrage automatique
- Top lumineux et éclairage intérieur
- 3 étagères réglables en hauteur (pour 221)
- 4 étagères réglables en hauteur (pour 244/304)
- Cuve et caisse en acier laqué blanc
- Porte-prix
- 2 pieds ajustables à l'avant + 2 roulettes directionnelles à l'arrière
- Fermeture à clé

### Option

- Personnalisation



Sodaglass 221



Sodaglass 244



Sodaglass 304

## Vitrines à boissons & produits frais à groupe logé

Veuillez prendre en compte les nuisances des vitrines à groupe logé (chaleur et / ou bruit) susceptibles d'être occasionnées selon la configuration de certains magasins (taille et/ou climatisation).

REF	DÉSIGNATION	CAPACITÉ	POIDS	L X P X H (mm)	PUISSANCE
3767100	SODAGLASS 221	228 L	72 kg	680 x 700 x 1300	160 W / 1 A
3748020	SODAGLASS 244 TOP	218 L	62 kg	530 x 570 x 1685	160 W / 1,5 A
3748030	SODAGLASS 304 TOP	296 L	68 kg	620 x 625 x 1847	185 W / 1,5 A

# SODAGLASS 405 ST / 1000 ST



Vitrines à boissons & produits frais à groupe logé

Vitrines à froid ventilé disposant d'un top lumineux, d'un éclairage intérieur et d'une surface vitrée optimale. Destinées à la conservation des boissons et des produits frais.



Sodaglass 405 ST  
Noir/Blanc



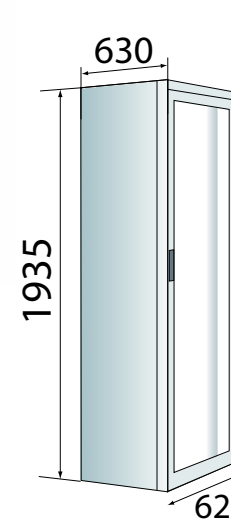
Sodaglass 405 ST  
Noir/Noir



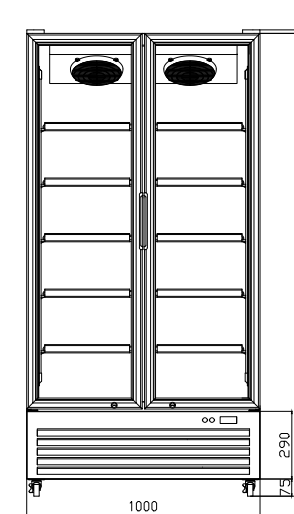
Sodaglass 1000 ST  
Noir/Noir

## Caractéristiques

- Temp. +2°C +8°C (par +30°C d'ambiance / 60% HR)
- Froid ventilé
- Dégivrage automatique
- Tableau de bord électronique
- 5 étagères réglables en hauteur + porte-prix
- 4 roulettes dont 2 avec freins
- Éclairage intérieur vertical LED
- Fermeture à clé



Sodaglass 405 ST



Sodaglass 1000 ST

Veuillez prendre en compte les nuisances des vitrines à groupe logé (chaleur et / ou bruit) susceptibles d'être occasionnées selon la configuration de certains magasins (taille et/ou climatisation).

REF	DÉSIGNATION	CAPACITÉ	POIDS	L X P X H (mm)	PUISSANCE
3748371	SODAGLASS 405 ST NOIR/BLANC	402 L	75 kg	620 x 630 x 1935	205 W / 1,5 A
3748372	SODAGLASS 405 ST NOIR/NOIR	402 L	75 kg	620 x 630 x 1935	205 W / 1,5 A
3735550	SODAGLASS 1000 ST NOIR/NOIR	640 L	120 kg	1000 x 585 x 2100	520 W

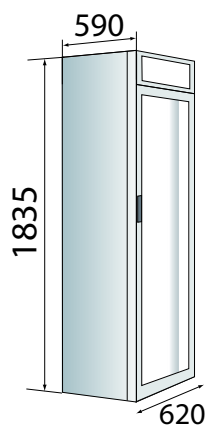




Vitrines à froid ventilé disposant d'un top lumineux, d'un éclairage intérieur et d'une surface vitrée optimale. Destinées à la conservation des boissons et des produits frais.

## Caractéristiques

- Temp. +2°C +8°C (par +30°C d'ambiance / 60% HR)
- Froid ventilé
- Dégivrage automatique
- Tableau de bord électronique
- Top lumineux
- 5 étagères réglables en hauteur + porte-prix
- 4 roulettes dont 2 avec freins
- Éclairage intérieur vertical LED
- Fermeture à clé



Sodaglass 405



Sodaglass 404 B / 406 B

Vitrines à boissons & produits frais à groupe logé



Sodaglass 404 B



Sodaglass 405



Sodaglass 406 B

Veuillez prendre en compte les nuisances des vitrines à groupe logé (chaleur et / ou bruit) susceptibles d'être occasionnées selon la configuration de certains magasins (taille et/ou climatisation).

REF	DÉSIGNATION	CAPACITÉ	POIDS	L X P X H (mm)	PUISSANCE
3748331	SODAGLASS 404 B NOIR	382 L	75 kg	620 x 630 x 1935	205 W / 1,5 A
3748344	SODAGLASS 405 BLANC	402 L	75 kg	620 x 630 x 1935	205 W / 1,5 A
3748500	SODAGLASS 406 B BLANC	382 L	75 kg	620 x 580 x 1935	205 W / 1,5 A



## Vitrines à boissons & produits frais à groupe logé



Sodaglass 803  
(Portes battantes)



Sodaglass 1206  
(Portes battantes)

Vitrines réfrigérées à froid ventilé équipées de portes vitrées battantes. Ces vitrines verticales offrent une grande surface de présentation et une capacité importante de stockage des produits frais et des boissons. Les côtés et le top lumineux sont personnalisables aux couleurs du magasin.

### Caractéristiques

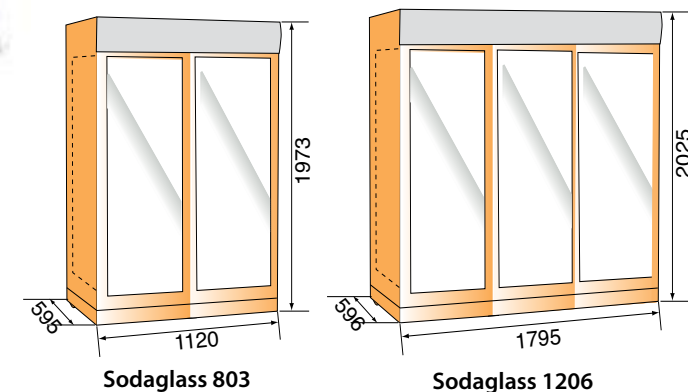
- Temp. +2°C +8°C (par +30°C d'ambiance / 60% HR)
- Froid ventilé
- Tableau de bord électronique
- Dégivrage automatique
- Top lumineux
- Éclairage intérieur vertical LED
- Fermeture à clé
- 4 roulettes
- Cuve en acier de couleur blanc
- Caisse en acier de couleur blanc
- 4 étagères réglables en hauteur par porte
- Portes battantes

#### Option

- Personnalisation

Veuillez prendre en compte les nuisances des vitrines à groupe logé (chaleur et / ou bruit) susceptibles d'être occasionnées selon la configuration de certains magasins (taille et/ou climatisation).

REF	DÉSIGNATION	CAPACITÉ	POIDS	L X P X H (mm)	PUISSANCE
3735602	SODAGLASS 803	800 L	138 kg	1120 x 595 x 1973	580 W
3741250	SODAGLASS 1206	1095 L	144 kg	1795 x 596 x 2025	400 W





## Vitrines à boissons & produits frais à groupe logé

Vitrines réfrigérées à froid ventilé équipées de portes vitrées coulissantes. Ces vitrines verticales offrent une grande surface de présentation et une capacité importante de stockage des produits frais et des boissons. Les côtés et le top lumineux sont personnalisables aux couleurs du magasin.

### Caractéristiques

- Temp. +2°C +8°C (par +30°C d'ambiance / 60% HR)
- Froid ventilé
- Tableau de bord électronique
- Dégivrage automatique
- Top lumineux
- Éclairage intérieur vertical LED
- Fermeture à clé
- 4 roulettes
- Cuve en acier de couleur blanc
- Caisse en acier de couleur blanc
- 4 étagères réglables en hauteur par porte
- Portes coulissantes

#### Option

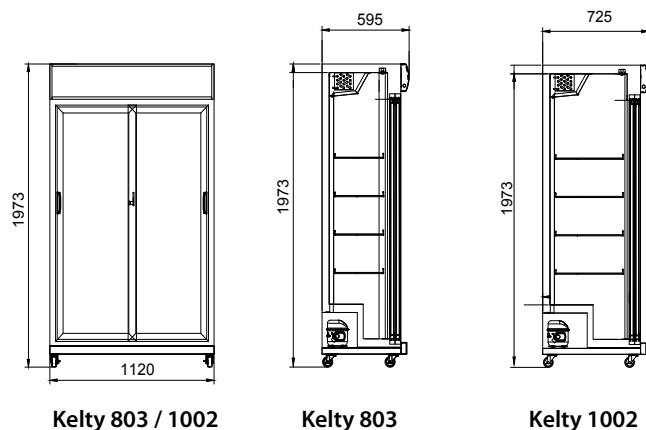
- Personnalisation



**Kelty 803**  
(Portes coulissantes)



**Kelty 1002**  
(Portes coulissantes)



Veuillez prendre en compte les nuisances des vitrines à groupe logé (chaleur et / ou bruit) susceptibles d'être occasionnées selon la configuration de certains magasins (taille et/ou climatisation).

REF	DÉSIGNATION	CAPACITÉ	POIDS	L X P X H (mm)	PUISSANCE
3735806	KELTY 803	800 L	139 kg	1120 x 595 x 1973	570 W
3735901	KELTY 1002	1050 L	170 kg	1120 x 725 x 1973	750 W



## Vitrines à boissons & produits frais à groupe logé

Vitrines réfrigérées à froid ventilé équipées de portes vitrées coulissantes à retour automatique. Les côtés et le top lumineux sont personnalisables pour mettre en avant une marque ou un produit en promotion.

### Caractéristiques

- Temp. +2°C +8°C (par +30°C d'ambiance / 60% HR)
- Froid ventilé
- Tableau de bord électronique
- Dégivrage automatique
- Top lumineux
- Fermeture à clé
- Éclairage intérieur vertical LED
- Cuve et caisse en acier laqué de couleur blanche
- 4 étagères réglables en hauteur par porte
- Porte-prix
- Portes vitrées coulissantes à retour automatique
- 4 roulettes

#### Option

- Personnalisation




**Kelty 806**  
(Portes coulissantes)



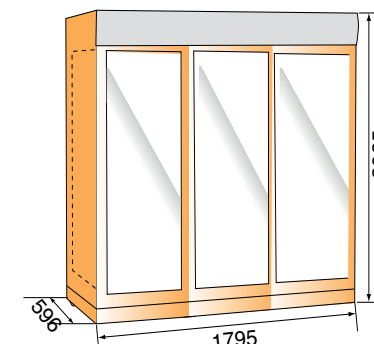
**Kelty 1206**  
(Portes coulissantes)

Veillez prendre en compte les nuisances des vitrines à groupe logé (chaleur et / ou bruit) susceptibles d'être occasionnées selon la configuration de certains magasins (taille et/ou climatisation).

REF	DÉSIGNATION	CAPACITÉ	POIDS	L X P X H (mm)	PUISSANCE
3741200	KELTY 806	685 L	139 kg	1195 x 561 x 1945	400 W
3741300	KELTY 1206	1095 L	144 kg	1795 x 596 x 2025	400 W



**Kelty 806**



**Kelty 1206**



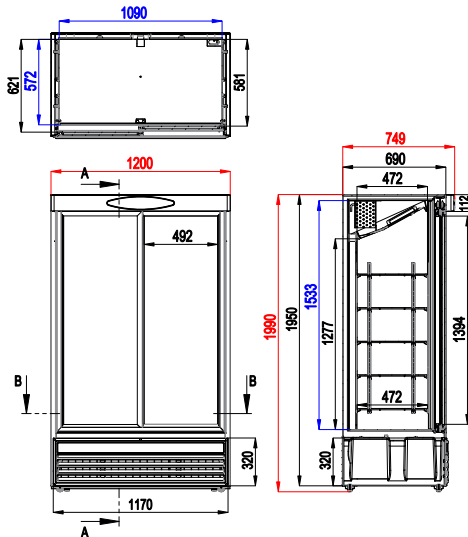
Vitrines réfrigérées à froid ventilé équipées de portes vitrées coulissantes à retour automatique. Elles se destinent aux petits commerces dont le désir est de posséder un espace vitré de grande capacité afin de présenter et de vendre leurs produits frais.

## Caractéristiques

- Temp. +2°C / +8°C (par 30°C d'ambiance / 60% HR)
- Froid ventilé
- Thermostat mécanique
- Dégivrage automatique
- Portes coulissantes à retour automatique
- 4 étagères avec porte-prix
- Éclairage intérieur vertical LED
- Cuve et caisse en acier laqué
- 4 roulettes + 2 pieds à l'avant

### Option

- Personnalisation



Kelty 1007 Noir/Noir  
(Portes coulissantes)



Kelty 1007 Blanc/Noir  
(Portes coulissantes)

Veuillez prendre en compte les nuisances des vitrines à groupe logé (chaleur et / ou bruit) susceptibles d'être occasionnées selon la configuration de certains magasins (taille et/ou climatisation).

REF	DÉSIGNATION	CAPACITÉ	POIDS	L X P X H (mm)	PUISSANCE
3708200	KELTY 1007 BLANC/NOIR	1 122 L	174 Kg	1200 x 735 x 1990	900 W
3708201	KELTY 1007 NOIR/NOIR	1 122 L	174 Kg	1200 x 735 x 1990	900 W

# DISPENSER À BOISSONS



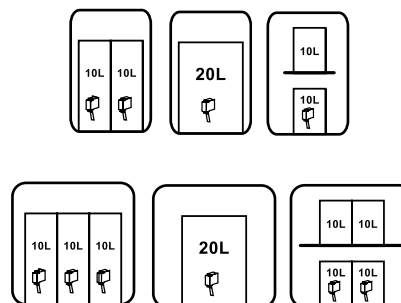
## Distributeurs à boissons



Dispenser 2 bib + décor  
«Jus de fruits frais»



Dispenser 3 bib



Paniers à fils pour poches

Les DISPENSERS sont parfaits pour les hôtels, bars et restaurants. Ces distributeurs à jus de fruits sont très appréciés pour leurs petits formats et pour leur personnalisation possible.

### Caractéristiques

#### Dispenser à jus

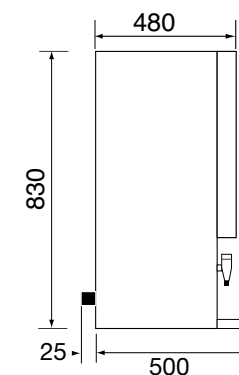
- Temp. +3°C +8°C (par +25°C d'ambiance / 60% HR)
- Froid statique
- Dégivrage automatique
- Pieds ajustables
- Tableau de bord électronique
- Égouttoir amovible
- LED lumière en façade
- Fermeture à clé

#### Options

- Personnalisation
- Étagère de séparation
- Paniers à fils
- Fermeture à clé

Veuillez prendre en compte les nuisances des vitrines à groupe logé (chaleur et / ou bruit) susceptibles d'être occasionnées selon la configuration de certains magasins (taille et/ou climatisation).

REF	DÉSIGNATION	CAPACITÉ	POIDS	L X P X H (mm)	PUISSANCE
4990025	DISPENSER 2 BIB	2 x 10 L	28 kg	375 x 500 x 830	90 W
4990050	DISPENSER 3 BIB	3 x 10 L	29 kg	480 x 500 x 830	90 W



Dispenser à jus



# DISPENSER À LAIT / YAOURTS / COMPOTES

Distributeurs à boissons

Les DISPENSERS sont parfaits pour les hôtels, bars et restaurants. Ces distributeurs à lait et yaourt sont très appréciés pour leurs petits formats et pour leur personnalisation possible.

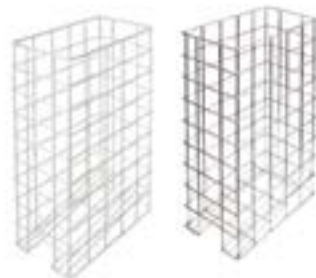
## Caractéristiques

### Dispenser à lait / yaourts / compotes

- Temp. +3°C +8°C (par +25°C d'ambiance / 60% HR)
- Froid statique
- Dégivrage automatique
- Pieds ajustables
- Tableau de bord électronique
- Égouttoir amovible
- LED lumière en façade
- Fermeture à clé

### Options

- Personnalisation
- Étagère de séparation
- Paniers à fils
- Fermeture à clé



Paniers à fils pour poches



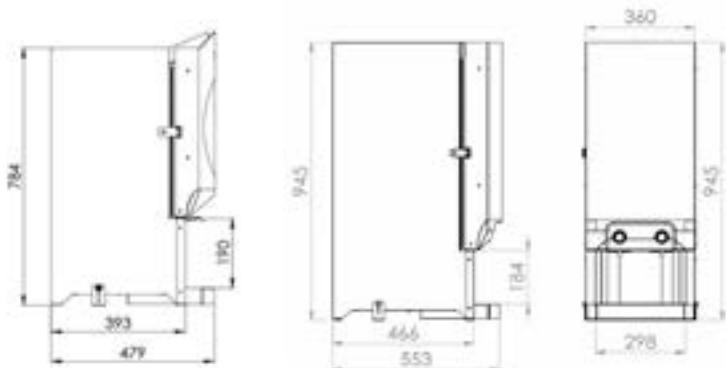
Étagère de séparation



Dispenser à lait



Dispenser à yaourt



Dispenser à lait

Dispenser à yaourth

Veuillez prendre en compte les nuisances des vitrines à groupe logé (chaleur et / ou bruit) susceptibles d'être occasionnées selon la configuration de certains magasins (taille et/ou climatisation).

REF	DÉSIGNATION	CAPACITÉ	POIDS	L X P X H (mm)	PUISSANCE
4966008	DISPENSER À LAIT	1 x 10 L	30 kg	300 x 479 x 829	130 W
4966023	DISPENSER À YAOURT	2 x 10 L	41 kg	360 x 553 x 945	140 W



## Caves à vin à groupe logé



Vinstock 3 C



Vinstock D 3C



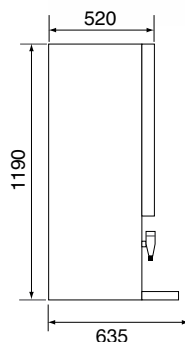
Bacchus 138



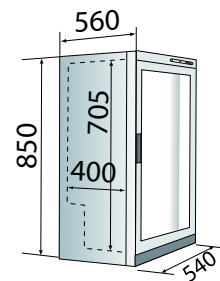
Connecteur à Vinstock



Étagère de séparation



Vinstock 3 C



Bacchus 138

Le VINSTOCK est un distributeur réfrigéré de vins en vrac destiné à la restauration collective. D'une capacité de stockage de 3 bags in box de 10 litres.

La BACCHUS 138 est une cave à vin réfrigérée équipée de porte vitrée, est destinée à la présentation, au refroidissement et à la conservation des bouteilles pour l'hôtellerie, la restauration et les commerces de proximité.

## Caractéristiques

### Vinstock 3 C et Vinstock D 3C

- Temp. +4°C +8°C (par +25°C d'ambiance / 60% HR)
- Froid statique
- Caisse en acier laqué de couleur noir
- 3 étagères pour bags in box
- 3 robinets distributeurs
- Égouttoir amovible

### Options

- Connecteurs pour bib à Vinstock
- Personnalisation
- Étagère de séparation
- Fermeture à clé

### Bacchus 138

- Temp. +10°C +18°C (par +25°C d'ambiance / 60% HR)
- Froid statique avec brasseur d'air
- Cuve en ABS de couleur noire
- Thermostat mécanique
- 5 étagères amovibles métalliques
- Éclairage intérieur
- Fermeture à clé

Veuillez prendre en compte les nuisances des vitrines à groupe logé (chaleur et / ou bruit) susceptibles d'être occasionnées selon la configuration de certains magasins (taille et/ou climatisation).

REF	DÉSIGNATION	CAPACITÉ	POIDS	L X P X H (mm)	PUISSANCE
4988010	VINSTOCK 3C	3 x 10 L	37 kg	370 x 635 x 1190	95 W
4944050	VINSTOCK D 3C	3 x 10 L	40 kg	350 x 640 x 1150	80 W
L4944000	CONNECTEUR À VINSTOCK				
4992010	BACCHUS 138	105 L (25 x 75cl)	36 kg	540 x 560 x 850	122 W





Caves à vin à groupe logé

Les BACCHUS 404 et 405, caves à vin réfrigérées équipées de porte vitrée, sont destinées à la présentation, au refroidissement et à la conservation des bouteilles pour l'hôtellerie, la restauration et les commerces de proximité. La BACCHUS 404 est destinée au service des vins frais, les BACCHUS 405 sont destinées à la conservation des vins blancs, rosés et rouges.

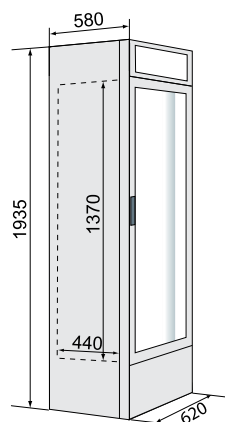
## Caractéristiques

### Bacchus 404

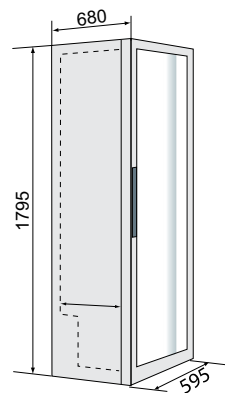
- Temp. +3°C +10°C (par +25°C d'ambiance / 60% HR)
- Froid ventilé
- Régulateur électronique
- Cuve et caisse en acier laqué de couleur noir
- 3 étagères plates et amovibles
- 4 étagères galbées et amovibles
- Éclairage intérieur et Top lumineux
- Fermeture à clé

### Bacchus 405 1T et 2T

- Temp. +5°C +22°C (Bacchus 405 1T)
- Temp. +5°C +12°C et +12°C +22°C (Bacchus 405 2T) (par +25°C d'ambiance / 60% HR)
- Régulateur électronique
- Dégivrage automatique
- 3 étagères de présentation inclinées
- 4 étagères en bois coulissantes
- Éclairage intérieur lumière LED
- Ouverture de porte réversible
- Poignée de porte Inox et Pieds ajustables
- Fermeture à clé



Bacchus 404



Bacchus 405



Bacchus 405 2T  
bi-température



Bacchus 404

Veillez prendre en compte les nuisances des vitrines à groupe logé (chaleur et / ou bruit) susceptibles d'être occasionnées selon la configuration de certains magasins (taille et/ou climatisation).

REF	DÉSIGNATION	CAPACITÉ	POIDS	L X P X H (mm)	PUISSANCE
4948010	BACCHUS 404 VINS FRAIS	396 (100 x 75cl)	110 kg	620 x 580 x 1935	205 W / 1,5 A
4994040	BACCHUS 405 1T	438 L (175 x 75cl)	98 kg	59 x 680 x 1795	200 W
4994050	BACCHUS 405 2T	438 L (175 x 75cl)	98 kg	59 x 680 x 1795	200 W

# EXPOGLASS 120 SLIM & SELFAGLASS 200 V SLIM



Vitrines à produits surgelés à groupe logé



Expoglass 120 Slim Blanc et Noir



Selfaglass 200 V Slim Noir

Veillez prendre en compte les nuisances des vitrines à groupe logé (chaleur et / ou bruit) susceptibles d'être occasionnées selon la configuration de certains magasins (taille et/ou climatisation).

REF	DÉSIGNATION	CAPACITÉ	POIDS	L X P X H (mm)	PUISSANCE
3992100	EXPOGLASS 120 SLIM BLANC	105 L	63 kg	420 x 480 x 1875	110W
3992110	EXPOGLASS 120 SLIM NOIR	105 L	63 kg	420 x 480 x 1875	110W
4059052	SELFAGLASS 200 V SLIM NOIR	196 L	79 kg	445 x 630 x 1950	435 W

Vitrines à produits surgelés conçues pour un usage intensif. Bien adaptés pour le stockage et la promotion des glaces et des produits surgelés. Personnalisables sur demande.

## Caractéristiques

### Expoglass 120 Slim

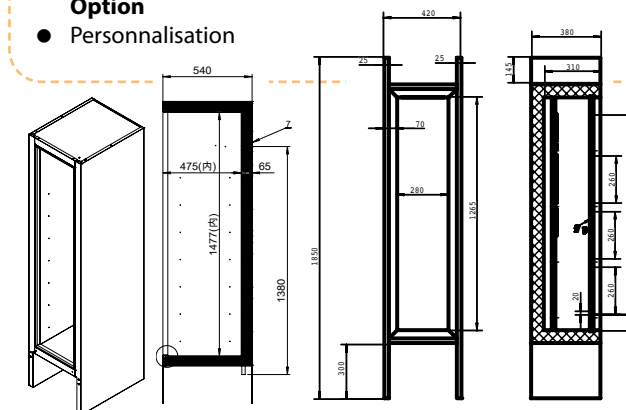
- Temp. -16°C -20°C (par +30°C d'ambiance / 60% HR)
- Froid ventilé
- Dégivrage automatique
- Tableau de bord électronique
- Éclairage intérieur LED
- Top lumineux
- 8 étagères amovibles
- Fermeture à clé
- Pieds ajustables

### Selfaglass 200 Slim

- Temp. -18°C -25°C (par +30°C d'ambiance / 60% HR)
- Froid ventilé
- Dégivrage automatique
- Tableau de bord électronique
- Éclairage intérieur LED
- 5 étagères amovibles
- Fermeture à clé
- 4 roulettes dont 2 avec frein

### Option

- Personnalisation



Selfaglass 200 V SLIM

Expoglass 120 SLIM



Vitrines à produits surgelés destinées au self-service. Conçues pour un usage intensif en grande distribution ou en restauration, elles fournissent grâce à leur froid ventilé un maintien exceptionnel des produits à température.

## Caractéristiques

- Temp. -18°C -22°C (par +25°C d'ambiance / 60% HR)
- Froid ventilé
- Régulateur électronique
- Affichage digital de la température
- Dégivrage automatique
- 5 étagères amovibles réglables en hauteur par portes
- Soupape de décompression
- Cuve en acier laqué blanc
- Top lumineux
- Éclairage intérieur par LED vertical

### Option

- Personnalisation

Vitrines à produits surgelés à groupe logé



Selfaglass 500 Blanche



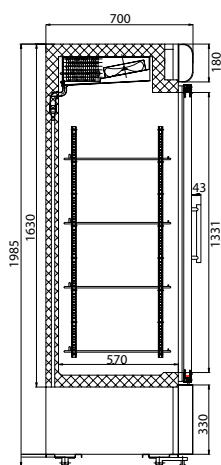
Selfaglass 501 Noire



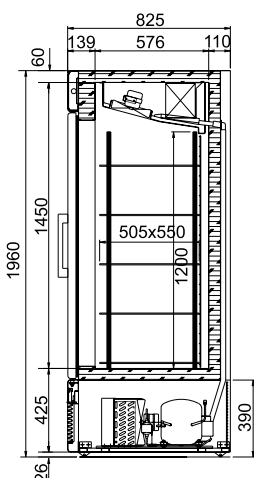
Selfaglass 501 Blanche



Selfaglass 1001 Blanche



Selfaglass 501



Selfaglass 500

Veuillez prendre en compte les nuisances des vitrines à groupe logé (chaleur et / ou bruit) susceptibles d'être occasionnées selon la configuration de certains magasins (taille et/ou climatisation).

REF	DÉSIGNATION	CAPACITÉ	POIDS	L X P X H (mm)	PUISSANCE
4003050	SELFAGGLASS 500 BLANCHE	530 L	160 kg	680 x 825 x 1960	750 W / 4 A
4069070	SELFAGGLASS 501 BLANCHE	500 L	160 kg	680 x 700 x 1985	1000 W / 4,5 A
4069075	SELFAGGLASS 501 NOIRE	500 L	160 kg	680 x 700 x 1985	1000 W / 4,5 A
4069100	SELFAGGLASS 1001 BLANCHE	990 L	252 kg	1370 x 700 x 1985	1100 W / 5 A



Vitrines 4 faces vitrées positives ou négatives à groupe logé



Crystalglass V POS



Crystalglass PT POS



Crystalglass ST NEG

Veuillez prendre en compte les nuisances des vitrines à groupe logé (chaleur et / ou bruit) susceptibles d'être occasionnées selon la configuration de certains magasins (taille et/ou climatisation).

REF	DÉSIGNATION	CAPACITÉ	POIDS	L X P X H (mm)	PUISSANCE
3811111	CRYSTALGLASS 400 V POS	400 L	154 kg	700 x 700 x 1840	479 W
3811109	CRYSTALGLASS 400 V POS PT	400 L	160 kg	700 x 700 x 1840	479 W
3811112	CRYSTALGLASS 400 ST NEG	400 L	149 kg	700 x 700 x 1840	440 W

Les CRYSTALGLASS à 4 faces vitrées disposent d'étagères amovibles, d'étagères fixes réfrigérées ou de plateaux tournants, afin de présenter au mieux les produits frais, les crèmes et pâtisseries glacées.

## Caractéristiques

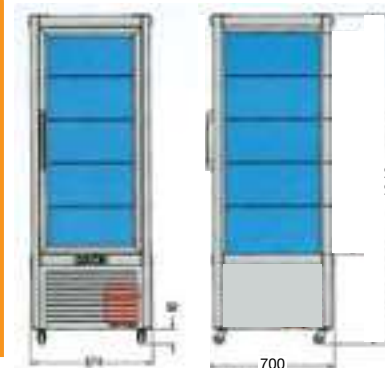
- Température (par +25°C d'ambiance / 60% HR) :  
Crystalglass ST NEG : -10°C -20°C  
Crystalglass V POS / V POS PT : +2°C +10°C
- Tableau de bord électronique
- 4 bandes LED économie d'énergie (2 avant / 2 arrière)
- 4 roulettes dont 2 avec freins

### Versions V POS / NEG ; POS ; POS PT ; CHOCOLAT

- Froid ventilé
- Dégivrage automatique
- 5 étagères réglables ou 5 plateaux tournants

### Version Statique NEG

- Froid statique
- Dégivrage manuel
- 4 étagères fixes : capacité : 15kg / étagère

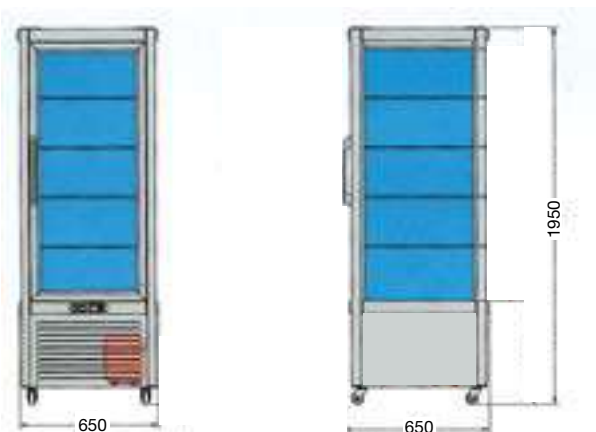




Les VISUAL 400 à 4 faces vitrées disposent d'étagères amovibles, d'étagères fixes réfrigérées, afin de présenter au mieux les produits frais, les crèmes.

## Caractéristiques

- Temp. +2°C +8°C (par +30°C d'ambiance / 60% HR)
- Froid ventilé
- Régulateur électronique
- Dégivrage automatique
- 3 étagères réglables
- 4 éclairages LED verticaux
- Fermeture à clé
- Inox AISI 201 / Noir laqué



## Vitrines 4 faces vitrées positives à groupe logé



Visual 400 Inox



Visual 400 Noir

Veuillez prendre en compte les nuisances des vitrines à groupe logé (chaleur et / ou bruit) susceptibles d'être occasionnées selon la configuration de certains magasins (taille et/ou climatisation).

REF	DÉSIGNATION	CAPACITÉ	POIDS	L X P X H (mm)	PUISSANCE
3818010	VISUAL 400 INOX POS	400 L	160 kg	650 x 650 x 1950	350 W
3818011	VISUAL 400 NOIR POS	400 L	160 kg	650 x 650 x 1950	350 W

# HVL 141 / 401 / 501 / 601 BLANCS



Armoires blanches positives ou négatives à groupe logé



HVL 601



HVL 501 / 501 PAT



HVL 401



HVL 141



Paniers pour  
HVL 601 NEG



Armoires de stockage positives et négatives destinées à la conservation des produits frais et des produits surgelés. Fermeture à clé et finition intérieure / extérieure blanche.

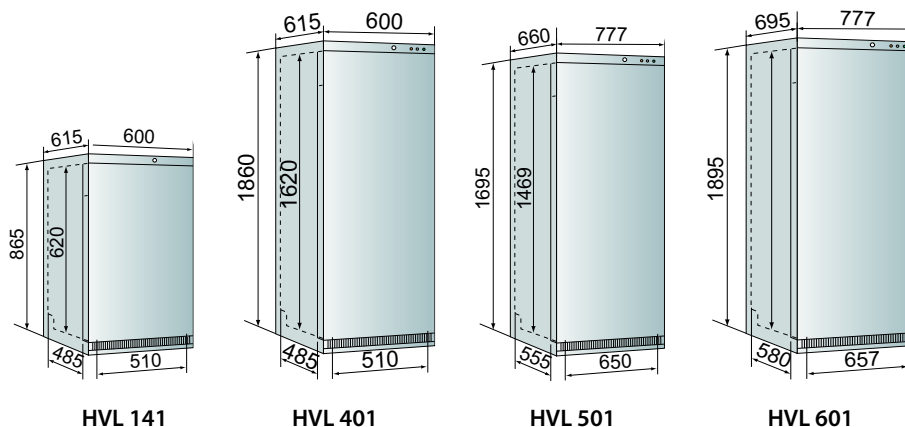
## Caractéristiques

### Hvl 141, 401, 501, 601 POS

- Temp. -2°C +8°C (par +30°C d'ambiance / 60% HR)
- Froid ventilé
- 3 étagères réglables en hauteur pour le HVL 141
- 4 étagères réglables en hauteur pour les HVL 401 à 601
- Dégivrage automatique

### Hvl 141, 401, 601 NEG

- Temp. -18°C -25°C (par +30°C d'ambiance / 60% HR)
- Froid statique
- 3 étagères fixes réfrigérées pour le HVL 141
- 6 étagères fixes réfrigérées pour les HVL 401 à 601
- Dégivrage manuel
- Régulation mécanique avec affichage digital de la température
- Caisse en acier laqué blanc
- Cuve en acier laqué blanc
- 2 pieds à l'avant
- 2 roulettes à l'arrière
- Fermeture à clé



## HVL BLANC

REF	DÉSIGNATION	CAPACITÉ	POIDS	L X P X H (mm)	PUISSANCE
3369000	HVL 141 POS	140 L	44 kg	600 x 615 x 865	150 W
3369010	HVL 141 NEG	130 L	47 kg	600 x 615 x 865	185 W
3369051	HVL 401 POS	360 L	69 kg	600 x 615 x 1860	185 W
3369060	HVL 401 NEG	350 L	72 kg	600 x 615 x 1860	200 W
3369130	HVL 501 POS PÂTISSIER	520 L	97 kg	777 x 660 x 1695	185 W
3369151	HVL 601 POS	580 L	97 kg	777 x 695 x 1895	200 W
3369160	HVL 601 NEG	570 L	101 kg	777 x 695 x 1895	240 W
3369161	HVL 601 NEG 13 PANIERS	570 L	101 kg	777 x 695 x 1895	240 W

Veuillez prendre en compte les nuisances des vitrines à groupe logé (chaleur et / ou bruit) susceptibles d'être occasionnées selon la configuration de certains magasins (taille et/ou climatisation).

# HVL 141 / 271 / 401 / 501 / 601 BLANCS VITRÉS



Armoires blanches positives ou négatives à groupe logé



HVL 601



HVL 501 / 501 PAT



HVL 401



HVL 271



HVL 141





Armoires de stockage positives et négatives destinées à la conservation des produits frais et des produits surgelés. Fermeture à clé et finition intérieure / extérieure blanche.

## Caractéristiques

### Hvl 141, 271, 401, 501, 601 POS

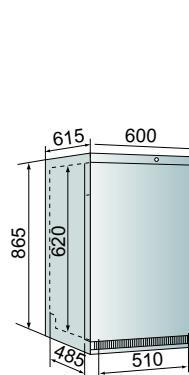
- Temp. -2°C +8°C (par +30°C d'ambiance / 60% HR)
- Froid ventilé
- 3 étagères réglables en hauteur pour les HVL 141 et 271
- 4 étagères réglables en hauteur pour les HVL 401 à 601
- Dégivrage automatique

### Hvl 141, 401, 601 NEG

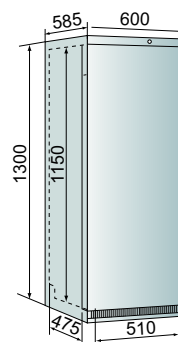
- Temp. -18°C -25°C (par +30°C d'ambiance / 60% HR)
- Froid statique
- 3 étagères fixes réfrigérées pour le HVL 141
- 6 étagères fixes réfrigérées pour les HVL 401 à 601
- Dégivrage manuel
- Régulation mécanique avec affichage digital de la température
- Caisse en acier laqué blanc
- Cuve en acier laqué blanc
- 2 pieds à l'avant
- 2 roulettes à l'arrière
- Fermeture à clé



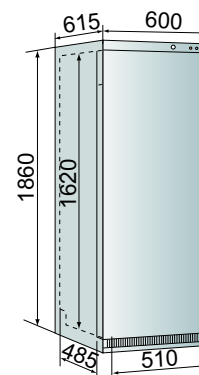
Paniers pour HVL 601 NEG



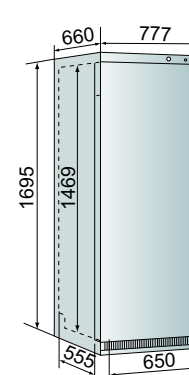
HVL 141



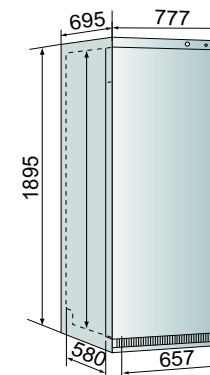
HVL 271



HVL 401



HVL 501



HVL 601

## HVL BLANC VITRÉ

REF	DÉSIGNATION	CAPACITÉ	POIDS	L X P X H (mm)	PUISSANCE
3369004	HVL 141 VITRE POS	140 L	44 kg	600 x 615 x 865	150 W
3369030	HVL 141 VITRE NEG	130 L	47 kg	600 x 615 x 865	185 W
3369040	HVL 271 VITRE POS	138 L	60 kg	600 x 585 x 1320	110 W
3369085	HVL 401 VITRE POS	360 L	69 kg	600 x 615 x 1860	185 W
3369080	HVL 401 VITRE NEG	350 L	72 kg	600 x 615 x 1860	200 W
3369185	HVL 601 VITRE POS	580 L	90 kg	777 x 695 x 1895	200 W

Veuillez prendre en compte les nuisances des vitrines à groupe logé (chaleur et / ou bruit) susceptibles d'être occasionnées selon la configuration de certains magasins (taille et/ou climatisation).

Armoires inox positives ou négatives à groupe logé



HVL 601



HVL 401



HVL 141



Armoires de stockage positives et négatives destinées à la conservation des produits frais et des produits surgelés. Fermeture à clé et finition intérieure blanche et extérieure inox.

## Caractéristiques

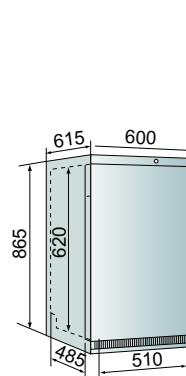
### Hvl 141, 401, 601 POS

- Temp. -2°C +8°C (par +30°C d'ambiance / 60% HR)
- Froid ventilé
- 3 étagères réglables en hauteur pour le HVL 141
- 4 étagères réglables en hauteur pour les HVL 401 à 601
- Dégivrage automatique

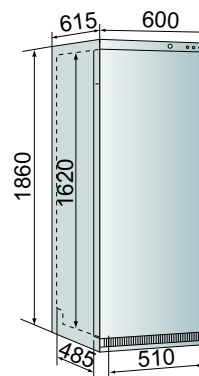
### Hvl 141, 401, 601 NEG

- Temp. -18°C -25°C (par +30°C d'ambiance / 60% HR)
- Froid statique
- 3 étagères fixes réfrigérées pour le HVL 141
- 6 étagères fixes réfrigérées pour les HVL 401 à 601
- Dégivrage manuel
- Régulateur mécanique avec affichage digital de la température
- Caisse finition inox
- Cuve en acier laqué blanc
- 2 pieds à l'avant
- 2 roulettes à l'arrière
- Fermeture à clé

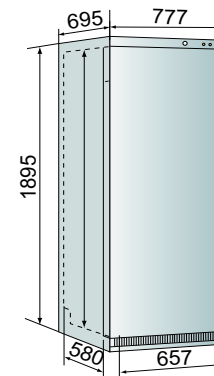
Veuillez prendre en compte les nuisances des vitrines à groupe logé (chaleur et / ou bruit) susceptibles d'être occasionnées selon la configuration de certains magasins (taille et/ou climatisation).



HVL 141



HVL 401



HVL 601

## HVL INOX

REF	DÉSIGNATION	CAPACITÉ	POIDS	L X P X H (mm)	PUISSANCE
3469000	HVL 141 POS INOX	140 L	44 kg	600 x 615 x 865	150 W
3469010	HVL 141 NEG INOX	130 L	47 kg	600 x 615 x 865	185 W
3469051	HVL 401 POS INOX	360 L	69 kg	600 x 615 x 1860	185 W
3469060	HVL 401 NEG INOX	350 L	72 kg	600 x 615 x 1860	200 W
3469151	HVL 601 POS INOX	580 L	90 kg	777 x 695 x 1895	200 W
3469160	HVL 601 NEG INOX	570 L	93 kg	777 x 695 x 1895	240 W
3469161	HVL 601 NEG INOX 13 PANIERS	570 L	93 kg	777 x 695 x 1895	240 W

## HVL INOX VITRÉ

REF	DÉSIGNATION	CAPACITÉ	POIDS	L X P X H (mm)	PUISSANCE
3469035	HVL 141 POS INOX VITRE	140 L	44 kg	600 x 615 x 865	150 W
3469030	HVL 141 NEG INOX VITRE	130 L	47 kg	600 x 615 x 865	185 W
3469085	HVL 401 POS INOX VITRE	360 L	69 kg	600 x 615 x 1860	185 W
3469080	HVL 401 NEG INOX VITRE	350 L	72 kg	600 x 615 x 1860	200 W
3469185	HVL 601 POS INOX VITRE	580 L	90 kg	777 x 695 x 1895	200 W
3469180	HVL 601 NEG INOX VITRE	570 L	93 kg	777 x 695 x 1895	240 W

Armoires inox positives ou négatives à groupe logé



Eco-inox 1406



Eco-inox 706

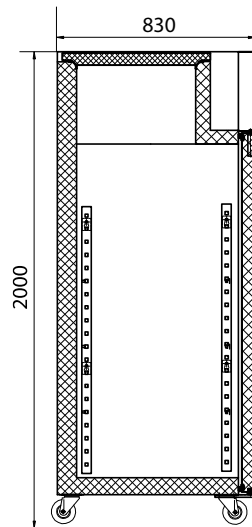




Armoires professionnelles gastronormes répondant, par leur conception, aux normes d'hygiène et aux exigences les plus strictes : armoires inox avec angles arrondis à l'intérieur pour faciliter le nettoyage et gastronorme 2/1.

### Caractéristiques

- Temp. (par +30°C d'ambiance / 60% HR)  
-18°C -22°C (version négative)  
-2°C +8°C (version positive)
- Froid ventilé
- Tableau de bord électronique
- Dégivrage automatique
- Soupape de décompression (sur version négative)
- 3 étagères par porte, réglables en hauteur
- Retour de porte automatique
- Inox AISI 201 intérieur, extérieur
- Gastronorme 2/1
- Porte ouverture 180° et blocage 90°
- Angles arrondis à l'intérieur pour faciliter le nettoyage
- Crémaillères amovibles
- Roulettes
- Fermeture à clé
- Kit pâtissier pour patistock (22 paires de guides / porte)
- Kit pâtons à pizzas pour pizzastock (11 paires de guides / porte)



Patistock 706



Pizzastock 1406

### ECO INOX 706

REF	DÉSIGNATION	CAPACITÉ	POIDS	L X P X H (mm)	PUISSANCE
3469201	ECO-INOX 706 POS 1P	550 L	134 kg	740 x 830 x 2010	250 W
3469210	ECO-INOX 706 POS 1P VITRE	550 L	134 kg	740 x 830 x 2010	315 W
3469216	ECO-INOX 706 NEG 1P	550 L	138 kg	740 x 830 x 2010	650 W
3469220	ECO-INOX 706 NEG 1P VITRE	550 L	138 kg	740 x 830 x 2010	650 W
3469217	ECO-INOX 706 NEG 2P	550 L	138 kg	740 x 830 x 2010	650 W
3469308	PATISTOCK 706 POS KIT PÂTISSIER	550 L	134 kg	740 x 830 x 2010	250 W
3469309	PATISTOCK 706 NEG KIT PÂTISSIER	550 L	138 kg	740 x 830 x 2010	650 W
3418215	PIZZASTOCK 706 POS PÂTONS PIZZAS	550 L	136 kg	740 x 830 x 2010	250 W

### ECO INOX 1406

REF	DÉSIGNATION	CAPACITÉ	POIDS	L X P X H (mm)	PUISSANCE
3469231	ECO-INOX 1406 POS 2P	1311 L	195 kg	1480 x 830 x 2010	320 W
3469241	ECO-INOX 1406 POS 2P VITRE	1311 L	195 kg	1480 x 830 x 2010	320 W
3469246	ECO-INOX 1406 NEG 2P	1311 L	208 kg	1480 x 830 x 2010	730 W
3469256	ECO-INOX 1406 NEG 2P VITRE	1311 L	208 kg	1480 x 830 x 2010	730 W
3469328	PATISTOCK 1406 POS KIT PÂTISSIER	1311 L	195 kg	1480 x 830 x 2010	320 W
3469330	PATISTOCK 1406 NEG KIT PÂTISSIER	1311 L	208 kg	1480 x 830 x 2010	730 W
3418251	PIZZASTOCK 1406 POS PÂTONS PIZZAS	1311 L	197 kg	1480 x 830 x 2010	320 W

Veuillez prendre en compte les nuisances des vitrines à groupe logé (chaleur et / ou bruit) susceptibles d'être occasionnées selon la configuration de certains magasins (taille et/ou climatisation).



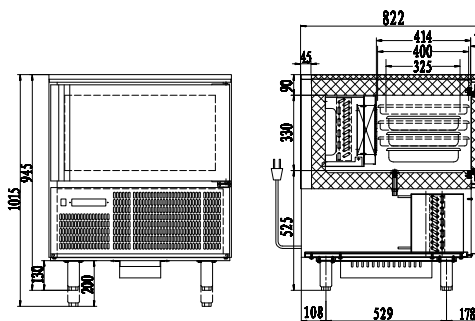
## Dessertes inox positives à groupe logé



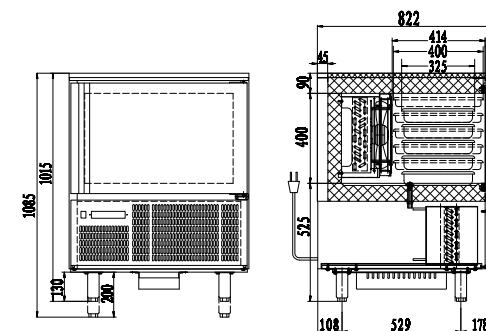
Cellule de refroidissement rapide 5 PL  
(5 niveaux)



Cellule de refroidissement rapide 3 PL  
(3 niveaux)



Cellule de refroidissement rapide 3 PL  
(3 niveaux)



Cellule de refroidissement rapide 5 PL  
(5 niveaux)

La cellule de refroidissement comporte un dispositif de production de froid permettant de descendre rapidement la température des plats chauds. Idéale pour les professionnels de la restauration.

### Caractéristiques

- Capacité de chargement pour congélation :  
8 kg (de +70°C à -18°C en 240 min) 3 PL  
14 kg (de +70°C à -18°C en 240 min) 5 PL
- Régulateur électronique
- Thermo sonde permettant de contrôler à cœur la température des plats
- Dégivrage automatique
- Isolation 75 mm
- 3 niveaux pour le modèle 3 PL
- 5 niveaux pour le modèle 5 PL
- Spécificité du plateau possible :  
GN ou Pâtisserie (400 x 600 mm)
- Pieds inox

Veuillez prendre en compte les nuisances des vitrines à groupe logé (chaleur et / ou bruit) susceptibles d'être occasionnées selon la configuration de certains magasins (taille et/ou climatisation).

REF	DÉSIGNATION	CAPACITÉ	POIDS	L X P X H (mm)	PUISSANCE
6569020	CELLULE INOX 3 PL	139 L	104 kg	815 x 822 x 945	700 W
6569040	CELLULE INOX 5 PL	169 L	116 kg	815 x 822 x 1015	720 W



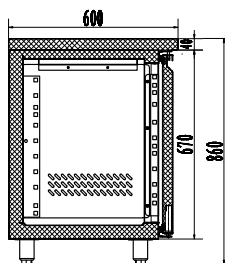
Arrière de bar professionnel qui répond par sa conception aux attentes des débits de boissons et de la restauration. D'une profondeur de 600 mm, le SYSTEMBAR possède de nombreuses options.

## Caractéristiques

- Temp. -2°C +8°C (par +30°C d'ambiance / 60% HR)
- Froid ventilé
- Régulateur électronique avec affichage digital
- Dégivrage naturel
- Pieds inox réglables en hauteur
- 1 étagère à fil installée derrière chaque portillon
- Inox AISI 201

### Options

- Tiroirs (2/3+1/3, 2x1/2 ou 3\*1/3)
- Table de travail en granit, dossierer



Systembar 606 2P POS



Systembar 606 4 portes vitrées

Veuillez prendre en compte les nuisances des vitrines à groupe logé (chaleur et / ou bruit) susceptibles d'être occasionnées selon la configuration de certains magasins (taille et/ou climatisation).

REF	DÉSIGNATION	CAPACITÉ	POIDS	L X P X H (mm)	PUISSANCE
3569150	SYSTEMBAR 606 2P POS	260 L	88 kg	1360 x 600 x 860	300 W
3569151	SYSTEMBAR 606 2P POS VITRÉ	260 L	88 kg	1360 x 600 x 860	300 W
3569160	SYSTEMBAR 606 3P POS	286 L	125 kg	1795 x 600 x 860	300 W
3569161	SYSTEMBAR 606 3P POS VITRÉ	286 L	125 kg	1795 x 600 x 860	300 W
3569170	SYSTEMBAR 606 4P POS	511 L	143 kg	2230 x 600 x 860	300 W
3569171	SYSTEMBAR 606 4P POS VITRÉ	511 L	143 kg	2230 x 600 x 860	300 W

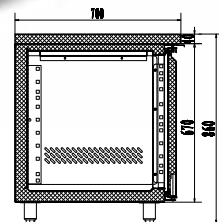
# SYSTEMINOX 706 - VITRINOX



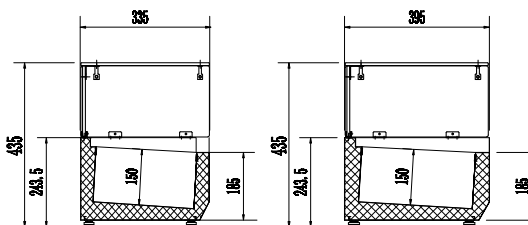
## Dessertes inox positives à groupe logé



Systeminox 706 2P



Vitrinox 200



Vitrinox GN 1/4

Vitrinox GN 1/3

Veuillez prendre en compte les nuisances des vitrines à groupe logé (chaleur et / ou bruit) susceptibles d'être occasionnées selon la configuration de certains magasins (taille et/ou climatisation).

REF	DÉSIGNATION	CAPACITÉ	POIDS	L X P X H (mm)	PUISSANCE
3569002	SYSTEMINOX 706 2P POS	205 L - 2GN1/1	98 kg	1360 x 700 x 860	300 W
3569012	SYSTEMINOX 706 3P POS	464 L - 3GN1/1	134 kg	1795 x 700 x 860	300 W
3569022	SYSTEMINOX 706 4P POS	616 L - 4GN1/1	153 kg	2230 x 700 x 860	300 W
3569008	SYSTEMINOX 706 2P NEG	314 L - 2GN1/1	103 kg	1360 x 700 x 860	470 W
3569018	SYSTEMINOX 706 3P NEG	464 L - 3GN1/1	136 kg	1795 x 700 x 860	570 W
3569028	SYSTEMINOX 706 4P NEG	616 L - 4GN1/1	155 kg	2230 x 700 x 860	660 W
3518442	VITRINOX 140 GN 1/3	50 L - 4GN1/3+1GN1/2	30 kg	1400 x 395 x 435	110 W
3518440	VITRINOX 140 GN 1/4	40 L - 6GN1/4	24 kg	1400 x 335 x 435	110 W
3518452	VITRINOX 150 GN 1/3	55 L - 5GN1/3+1GN1/2	33 kg	1500 x 395 x 435	110 W
3518454	VITRINOX 150 GN 1/4	44 L - 7GN1/4	31 kg	1500 x 335 x 435	110 W
3518482	VITRINOX 200 GN 1/3	78 L - 9GN1/3	36 kg	2000 x 395 x 435	122 W
3518481	VITRINOX 200 GN 1/4	63 L - 10GN1/4	34 kg	2000 x 335 x 435	122 W

A froid positif ou à froid négatif, ce tour inox réfrigéré version gastronomique ou pâtisseries se destine à la préparation et à la conservation des salades, des sandwiches, des plats cuisinés... Le SYSTEMINOX 706 se décline en 3 profondeurs et est disponible avec 2, 3 ou 4 portillons.

## Caractéristiques

### Version positive

- Temp. -2°C +8°C (par +30°C d'ambiance / 60% HR)

### Version négative

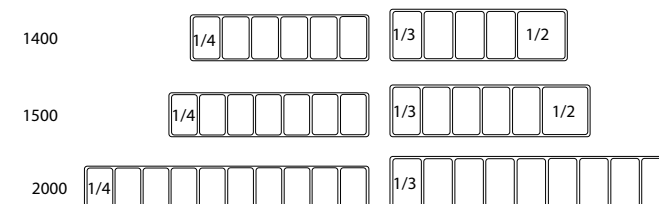
- Temp. -10°C -20°C (par +30°C d'ambiance / 60% HR)
- Froid ventilé
- Régulateur électronique avec affichage digital
- Dégivrage automatique
- Gastronomique 1/1
- Pieds inox réglables en hauteur
- Avec ou sans dossier
- 1 étagère à fil installée derrière chaque portillon
- Inox AISI 201

### Vitrinox

- Temp. +2°C +8°C (par +25°C d'ambiance / 60% HR)
- Froid statique
- Tableau de bord électronique
- Inox AISI 201

Vitrinox 1/4

Vitrinox 1/3







# SYSTEMINOX 806 PAT

Ce tour inox réfrigéré version pâtisserie avec son dessus en granit ou en inox se destine à la préparation et à la conservation des viennoiseries et pâtisseries. Le SYSTEMINOX 806 se décline en 2 longueurs et est disponible avec 2 ou 3 portillons.

## Caractéristiques

### Version positive

- Temp. +2°C +8°C (par +30°C d'ambiance / 60% HR)

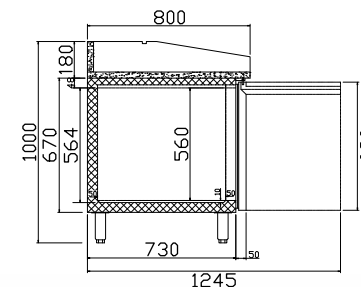
### Version négative

- Temp. -10°C -20°C (par +30°C d'ambiance / 60% HR)
- Froid ventilé
- Régulateur électronique avec affichage digital
- Dégivrage automatique
- Inox AISI 201 intérieur, extérieur
- Norme pâtisserie 40x60
- Pieds inox réglables en hauteur
- 1 étagère à fil installée derrière chaque portillon

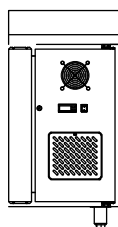
Systeminox 806 POS 2P PAT - Dessus granit



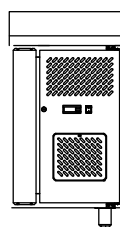
## Dessertes inox positives à groupe logé



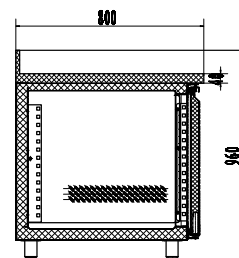
Systeminox 806 PAT  
POS 3P dessus granit  
+ Vitrinex 200 1/4  
(voir page 85)



NEG



POS



Systeminox 806 POS pâtissier  
dossier



Systeminox 806 POS 3P PAT

Veuillez prendre en compte les nuisances des vitrines à groupe logé (chaleur et / ou bruit) susceptibles d'être occasionnées selon la configuration de certains magasins (taille et/ou climatisation).

REF	DÉSIGNATION	CAPACITÉ	POIDS	L X P X H (mm)	PUISSANCE
3569340	SYSTEMINOX 806 2P POS PAT DESSUS GRANIT	428 L	257 kg	1510 x 800 x 1000	300 W
3569345	SYSTEMINOX 806 3P POS PAT DESSUS GRANIT	670 L	320 kg	2020 x 800 x 1000	350 W
3569303	SYSTEMINOX 806 2P POS PAT DOSSERET	428 L	140 kg	1510 x 800 x 960	300 W
3569320	SYSTEMINOX 806 3P POS PAT DOSSERET	635 L	152 kg	2050 x 800 x 960	350 W
3569323	SYSTEMINOX 806 3P NEG PAT DOSSERET	635 L	162 kg	2050 x 800 x 960	800 W

# SYSTEMCHEF - SYSTEMCHEF 806

Dessertes inox positives à groupe logé



*Idéales pour la préparation des sandwichs et salades en restauration rapide. Les dessertes SYSTEMCHEF permettent également une conservation optimale des ingrédients. Deux modèles : compresseur à droite ou compresseur en position basse.*

## Caractéristiques

- Temp. +2°C +8°C (par +25°C d'ambiance / 60% HR)
- Dégivrage automatique
- Froid ventilé
- Tableau de bord électronique
- Fermeture des portes automatiques
- Inox Aisi 201
- 1 étagère amovible par portillon
- SYSTEMCHEF 806 2P 7xGN 1/3
- SYSTEMCHEF 806 3P 10xGN 1/3
- Pieds réglables en hauteur

### Option

- Bacs inox gastronomes

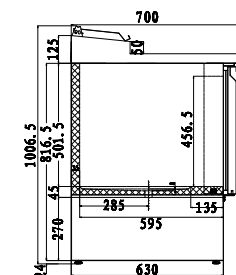


Systemchef 2P

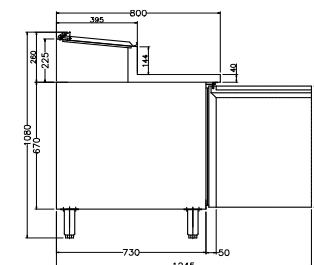


Systemchef 806 2P

Veillez prendre en compte les nuisances des vitrines à groupe logé (chaleur et / ou bruit) susceptibles d'être occasionnées selon la configuration de certains magasins (taille et/ou climatisation).



Systemchef 2P



Systemchef 806

REF	DÉSIGNATION	CAPACITÉ	POIDS	L X P X H (mm)	PUISSANCE
3569380	SYSTEMCHEF 2P	257 L - 5GN1/6	80 kg	903 x 700 x 1006,5	155 W
3569385	SYSTEMCHEF 3P	425 L - 7GN1/6	120 kg	1370 x 700 x 1006,5	235 W
3518382	SYSTEMCHEF 806 2P POS	362 L - 8GN1/3	140 kg	1510 x 800 x 1080	300 W
3518387	SYSTEMCHEF 806 3P POS	459 L - 10GN1/6	164 kg	2020 x 800 x 1080	300 W





## Dessertes inox positives à groupe logé

Le SYSTEMGRILL est une desserte d'une hauteur de 660 mm. Les produits frais stockés sont faciles d'accès grâce à ses tiroirs gastronormes. Il est parfaitement adapté pour la restauration. Existe en 4, 6 et 8 tiroirs (GN1/3).

Table de préparation pour salades, le SYSTEMGASTRO associe un stockage réfrigéré, un plan de travail et une structure intégrée ou optionnelle pour la conservation des condiments.

### Caractéristiques

- Tableau de bord électronique
- Dégivrage automatique
- Pieds réglables en hauteur

#### Systemgrill

- Temp. -2°C +8°C (par +25°C d'ambiance / 60% HR)
- Froid ventilé
- Tiroirs 1/2
- Inox AISI 304

#### Systemgastro

- Temp. +2°C +10°C (par +25°C d'ambiance / 60% HR)
- Froid statique
- 1 étagère amovible par portillon
- Inox AISI 201

#### Option

- Bacs inox gastronormes

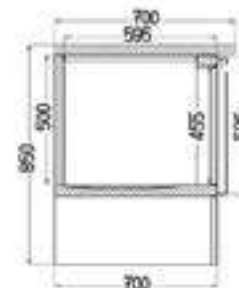
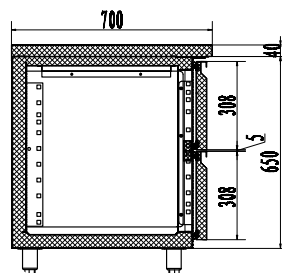
Systemgrill 4 tiroirs 1/2



Systemgrill 8 tiroirs 1/2



Systemgrill



Systemgrill 6 tiroirs 1/2



Systemgastro 2P

Veillez prendre en compte les nuisances des vitrines à groupe logé (chaleur et / ou bruit) susceptibles d'être occasionnées selon la configuration de certains magasins (taille et/ou climatisation).

REF	DÉSIGNATION	CAPACITÉ	POIDS	L X P X H (mm)	PUISSANCE
3518007	SYSTEMGRILL 4 TIROIRS 1/2	214 L	102 kg	1390 x 700 x 650	300 W
3518047	SYSTEMGRILL 6 TIROIRS 1/2	317 L	136 kg	1825 x 700 x 650	300 W
3518087	SYSTEMGRILL 8 TIROIRS 1/2	420 L	170 kg	2260 x 700 x 650	300 W
3569360	SYSTEMGASTRO 2P POS	257 L	72 kg	900 x 700 x 850	155 W



## Dessertes inox positives à groupe logé



Systempizza 2P Top Inox



Systempizza 3P Granit

Tables de préparation pizza donnant sur un stockage réfrigéré, et dotées d'un plan de travail en marbre et d'une structure intégrée ou optionnelle pour bacs gastronormes.

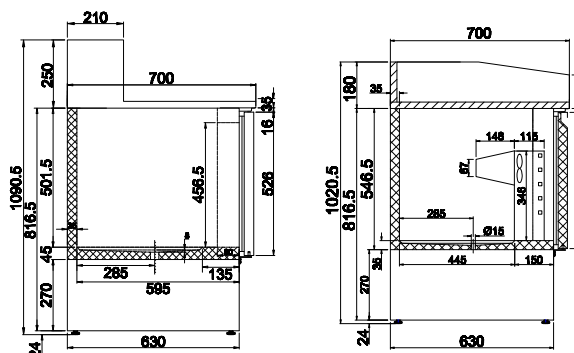
### Caractéristiques

#### Systempizza

- Temp. +2°C +8°C (par +25°C d'ambiance / 60% HR)
- Froid ventilé
- Tableau de bord électronique
- Dégivrage automatique
- 1 étagère amovible par portillon
- Inox AISI 201
- Tablette en granit
- Pieds réglables en hauteur

#### Option

- Bacs inox gastronormes



Veuillez prendre en compte les nuisances des vitrines à groupe logé (chaleur et / ou bruit) susceptibles d'être occasionnées selon la configuration de certains magasins (taille et/ou climatisation).

REF	DÉSIGNATION	CAPACITÉ	POIDS	L X P X H (mm)	PUISSANCE
3569370	SYSTEMPIZZA 2P TOP INOX	257 L - 5GN1/6	92 kg	900 x 700 x 1090	155 W
3569371	SYSTEMPIZZA 3P TOP INOX	400 L - 8GN1/6	155 kg	1365 x 700 x 1090	235 W
3518375	SYSTEMPIZZA 3P GRANIT	400 L	170 kg	1400 x 700 x 1020	235 W



Systempizza 3P Granit  
+ Vitriinox 140 1/4 (voir page 85)



# SALADETTE - SYSTEMSALAD

Destinées aux cuisines, ces tables réfrigérées dotées d'une grande capacité de stockage et d'un accès aux produits par le haut, sont idéales pour le stockage des salades et des produits à emporter. Elles répondent aux normes d'hygiène en vigueur.

## Caractéristiques

### Saladette

- Temp. +2°C +8°C (par +25°C d'ambiance / 60% HR)
- Froid statique
- Tableau de bord électronique
- Dégivrage automatique
- Inox AISI 201
- 1 étagère amovible par portillon
- Tablette coulissante (Saladette 2P)
- Tablette relevable (Saladette 3P)
- Pieds ajustables

### Systemsalad

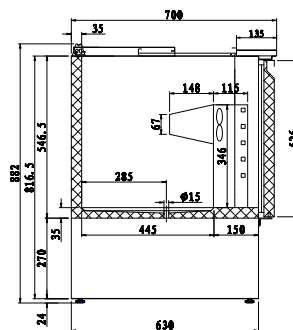
- Temp. -2°C +8°C (par +25°C d'ambiance / 60% HR)
- Froid ventilé
- Tableau de bord électronique
- Dégivrage automatique
- Inox AISI 201
- 1 étagère amovible par portillon
- Pieds ajustables

### Option

- Bacs inox gastronomes



Systemsalad



Saladette

Dessertes inox positives à groupe logé



Systemsalad 2P



Saladette 3P

Veuillez prendre en compte les nuisances des vitrines à groupe logé (chaleur et / ou bruit) susceptibles d'être occasionnées selon la configuration de certains magasins (taille et/ou climatisation).

REF	DÉSIGNATION	CAPACITÉ	POIDS	L X P X H (mm)	PUISSANCE
3518340	SALADETTE 2P	257 L	70 kg	900 x 700 x 882	155 W
3518345	SALADETTE 3P	400 L	107 kg	1365 x 700 x 882	235 W
3518350	SYSTEMSALAD 2P	201 L	70 kg	900 x 700 x 1335	155 W
3518355	SYSTEMSALAD 3P	308 L	107 kg	1365 x 700 x 1335	235 W

## Buffets réfrigérés à groupe logé



SaladBar 4

Veuillez prendre en compte les nuisances des vitrines à groupe logé (chaleur et / ou bruit) susceptibles d'être occasionnées selon la configuration de certains magasins (taille et/ou climatisation).

REF	DÉSIGNATION	CAPACITÉ	POIDS	L X P X H (mm)*	PUISSANCE
2822010	SALADBAR 4	130 L - 4GN1/1	140 Kg	1550 x 774 x 1617	639 W

\* Longueurs tablette fermée



Ces buffets de présentation réfrigéré vous permettra de disposer vos aliments ou plats froid (salades, crudités, oeufs durs, sauces, préparation pour wok..) pour que vos clients composent eux mêmes leurs salades.

### Caractéristiques

- Temp. +0°C +10°C (par +25°C d'ambiance / 60% HR)
- Froid ventilé
- Dégivrage automatique
- Eclairage intérieur LED
- Tablette en bois
- Caisse acier laqué noir
- Cuve inox
- 4 roulettes pivotantes dont 2 avec freins

### Option

- Bacs inox gastro





## Buffets réfrigérés à groupe logé

Ce buffet de présentation réfrigéré vous permettra de disposer vos aliments ou plats froids (salades, crudités, œufs durs, sauces, préparation pour wok...) pour que vos clients composent eux-mêmes leurs salades.

### Caractéristiques

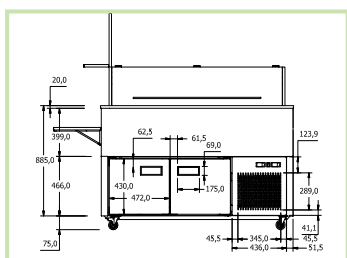
- Temp. 0°C +10°C (par +25°C d'ambiance / 60% HR)
- Froid ventilé
- Dégivrage automatique
- Éclairage intérieur LED
- Cuve inox
- Caisse acier laqué noir
- Cloche en plexiglas relevable par pistons
- Tablette bois
- 4 roulettes pivotantes dont 2 avec freins
- Réserve réfrigérée
- 1 tablette en métal pliable

#### Option

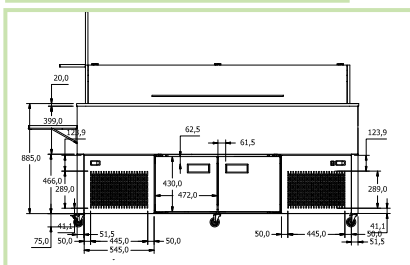
- Bacs inox gastro



SaladBar 4 Alpha



SaladBar Alpha 4



SaladBar Alpha 6

Veillez prendre en compte les nuisances des vitrines à groupe logé (chaleur et / ou bruit) susceptibles d'être occasionnées selon la configuration de certains magasins (taille et/ou climatisation).

REF	DÉSIGNATION	CAPACITÉ	POIDS	L X P X H (mm)*	PUISSANCE
2822015	SALADBAR 4 ALPHA	338 L	200 Kg	1550 x 765 x 1620	639 W
2822025	SALADBAR 6 ALPHA	405 L	240 Kg	2200 x 765 x 1620	724 W

\* Longueurs tablette fermée

# CONGÉLATEURS SBL - TBL



## Congélateurs bahuts à groupe logé



TBL 320



SBL 420

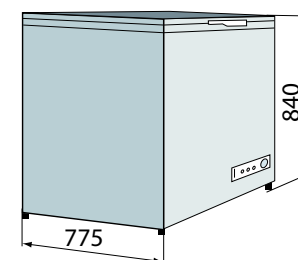
Des congélateurs professionnels à usage intensif, conçus pour les restaurateurs et les collectivités. De 197 à 559 litres, des charnières renforcées, une fermeture à clé et un tableau de bord en façade font de ces congélateurs bahuts, des produits parfaitement adaptés aux exigences des professionnels.

### Caractéristiques

- Temp. -18°C -25°C (par +30°C d'ambiance / 60% HR)
- Thermostat mécanique (SBL)
- Tableau de bord électronique (TBL)
- Dégivrage manuel
- Charnières renforcées
- 1 panier
- Fermeture à clé
- 4 rouleaux unidirectionnels

Veillez prendre en compte les nuisances des vitrines à groupe logé (chaleur et / ou bruit) susceptibles d'être occasionnées selon la configuration de certains magasins (taille et/ou climatisation).

REF	DÉSIGNATION	CAPACITÉ	POIDS	L X P X H (mm)	PUISSANCE
1018002	SBL 220	197 L	40 Kg	960 x 775 x 840	95 W / 0,5 A
1018004	SBL 320	272 L	54 Kg	1030 x 775 x 840	105 W / 0,6 A
1018006	SBL 420	358 L	61 Kg	1270 x 775 x 840	125 W / 0,8 A
1018008	SBL 520	450 L	74 Kg	1530 x 775 x 840	145 W / 0,85 A
1018010	SBL 650	559 L	82 Kg	1810 x 775 x 840	160 W / 1 A
1001002	TBL 220	209 L	40 Kg	890 x 690 x 860	81 W
1001004	TBL 320	349 L	54 Kg	1090 x 690 x 860	101 W
1001006	TBL 420	411 L	61 Kg	1510 x 690 x 860	126 W
1001008	TBL 520	472 L	74 Kg	1700 x 690 x 860	210 W



SBL 220 - 650



TBL 220 - 650





## Conservateurs à crème glacée

*Petits conservateurs particulièrement appréciés chez les vendeurs de glaces et de sucettes glacées. Le SLASH est équipé de couvercles push.*

### Caractéristiques

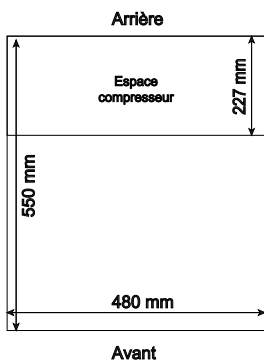
- Température : -18°C - 22°C par 25°C d'ambiance
- Froid statique
- Dégivrage manuel
- Thermostat mécanique
- Couvercles vitrés coulissants bombés
- 1 panier amovible
- Fermeture à clé
- 4 roulettes pivotantes dont 2 avec freins

#### Options page 111

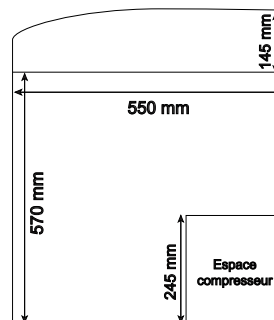
- Personnalisation



VUE DE DESSUS



VUE DE DROITE



Veuillez prendre en compte les nuisances des vitrines à groupe logé (chaleur et / ou bruit) susceptibles d'être occasionnées selon la configuration de certains magasins (taille et/ou climatisation).

REF	DÉSIGNATION	CAPACITÉ	POIDS	L X P X H (mm)	PUISSANCE
2214000	SLASH 150	151 L	34 kg	631 x 710 x 840	176W / 1,65 A

## Conservateurs à crème glacée

PORTE VRAC VITRÉ



PORTE VRAC PLEIN



Porte vrac 155



Porte vrac 305



Porte vrac 205



Porte vrac 405



Porte vrac 155



Porte vrac 305



Porte vrac 205



Porte vrac 405



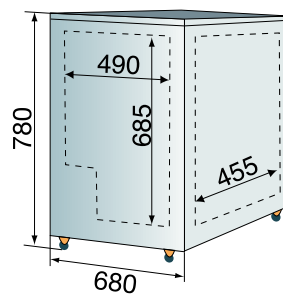
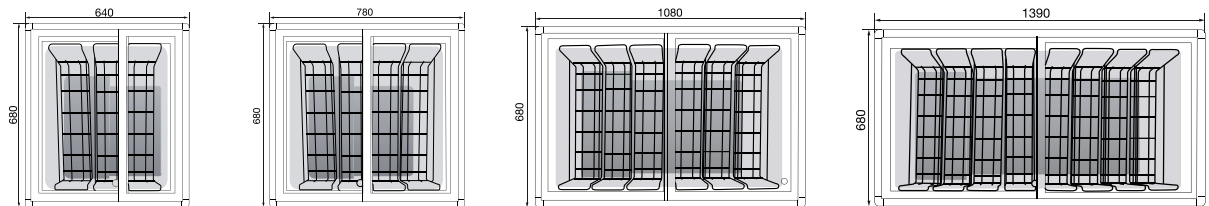
Le PORTE VRAC à couvercles coulissants pleins ou vitrés, se décline en plusieurs longueurs et capacités de stockage. Il est personnalisable et est équipé d'une fermeture à clé.

## Caractéristiques

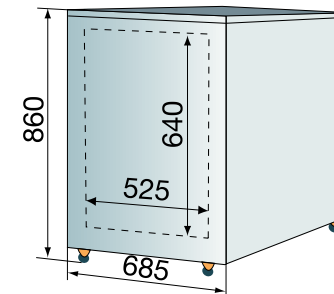
- Temp. -18°C -25°C (par +30°C d'ambiance / 60% HR)
- Froid statique
- Dégivrage manuel
- Thermostat mécanique
- Couvercles gris coulissants
- Large cuve en aluminium
- Caisse en acier laqué de couleur blanche
- De 3 à 8 paniers de 2,5 L + 5 L
- Capacité :
  - 9 parfums de 2,5 L - PV 155
  - 12 parfums de 2,5 L - PV 205
  - 18 parfums de 2,5 L - PV 305
  - 24 parfums de 2,5 L - PV 405
- Fermeture à clé
- 80 mm d'isolation
- 4 roulettes dont 2 avec freins

### Options page 111

- Kit Rince-cuillères
- Kit Lave-cuillères
- Sérigraphie crèmes glacées



PV 155



PV 205 / 305 / 405

## PORTE VRAC PLEIN

REF	DÉSIGNATION	CAPACITÉ	POIDS	L X P X H (mm)	PUISSANCE
2148012	PV 155 PLEIN	143 L / 9 BACS 2,5 L	50 kg	640 x 680 x 780	126 W / 0,8 A
2148042	PV 205 PLEIN	191 L / 12 BACS 2,5 L	50 kg	780 x 685 x 860	176 W / 1 A
2148074	PV 305 PLEIN	292 L / 18 BACS 2,5 L	58 kg	1080 x 685 x 860	185 W / 1 A
2148101	PV 405 PLEIN	400 L / 24 BACS 2,5 L	66 kg	1390 x 685 x 860	235 W / 1 A

## PORTE VRAC VITRÉ

REF	DÉSIGNATION	CAPACITÉ	POIDS	L X P X H (mm)	PUISSANCE
2248012	PV 155 VITRÉ	143 L / 9 BACS 2,5 L	50 kg	640 x 680 x 780	126 W / 0,8 A
2248044	PV 205 VITRÉ	191 L / 12 BACS 2,5 L	50 kg	780 x 685 x 860	176 W / 1 A
2248069	PV 305 VITRÉ	292 L / 18 BACS 2,5 L	58 kg	1080 x 685 x 860	185 W / 1 A
2248103	PV 405 VITRÉ	400 L / 24 BACS 2,5 L	66 kg	1390 x 685 x 860	235 W / 1 A

Veillez prendre en compte les nuisances des vitrines à groupe logé (chaleur et/ou bruit) susceptibles d'être occasionnées selon la configuration de certains magasins (taille et/ou climatisation).


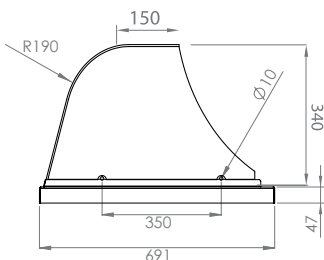
# VITRINE 305 / 405



## Conservateurs à crème glacée



Vitrine 305



KIT VITRINE 405



PORTE VRAC 405  
Pages 95/96



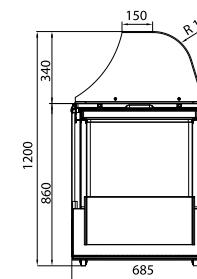
Une solution innovante pour la présentation et le service des glaces à la boule. Cette association d'un conservateur à glaces en vrac et d'une superstructure en plexiglas, est la réponse économique pour le commerçant désirant acquérir une vitrine à glaces service arrière à moindre coût.

### Caractéristiques

- Temp. -18°C -25°C (par +30°C d'ambiance / 60% HR)
- Froid statique
- Dégivrage manuel
- Thermostat mécanique
- Couvercle blanc coulissant
- Large cuve en aluminium
- Caisse en acier laqué de couleur blanche
- De 3 à 8 paniers de 2,5 L + 5 L
- Capacité :
  - 9 parfums de 2,5 L - PV 155
  - 12 parfums de 2,5 L - PV 205
  - 18 parfums de 2,5 L - PV 305
  - 24 parfums de 2,5 L - PV 405
- Fermeture à clé
- Kit Rince-cuillères fourni
- 80 mm d'isolation
- 4 roulettes dont 2 avec freins

### Options page 111

- Personnalisation



Veuillez prendre en compte les nuisances des vitrines à groupe logé (chaleur et / ou bruit) susceptibles d'être occasionnées selon la configuration de certains magasins (taille et/ou climatisation).

REF	DÉSIGNATION	CAPACITÉ	POIDS	L X P X H (mm)	PUISSANCE
5648069	VITRINE 305	292 L	54 kg	1080 x 691 x 1200	230 V / 50 HZ
5648103	VITRINE 405	400 L	58 kg	1390 x 691 x 1200	230 V / 50 HZ



## Conservateurs à crème glacée

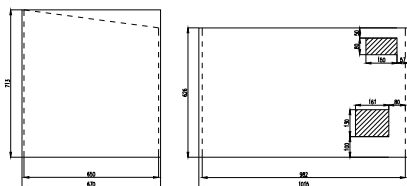
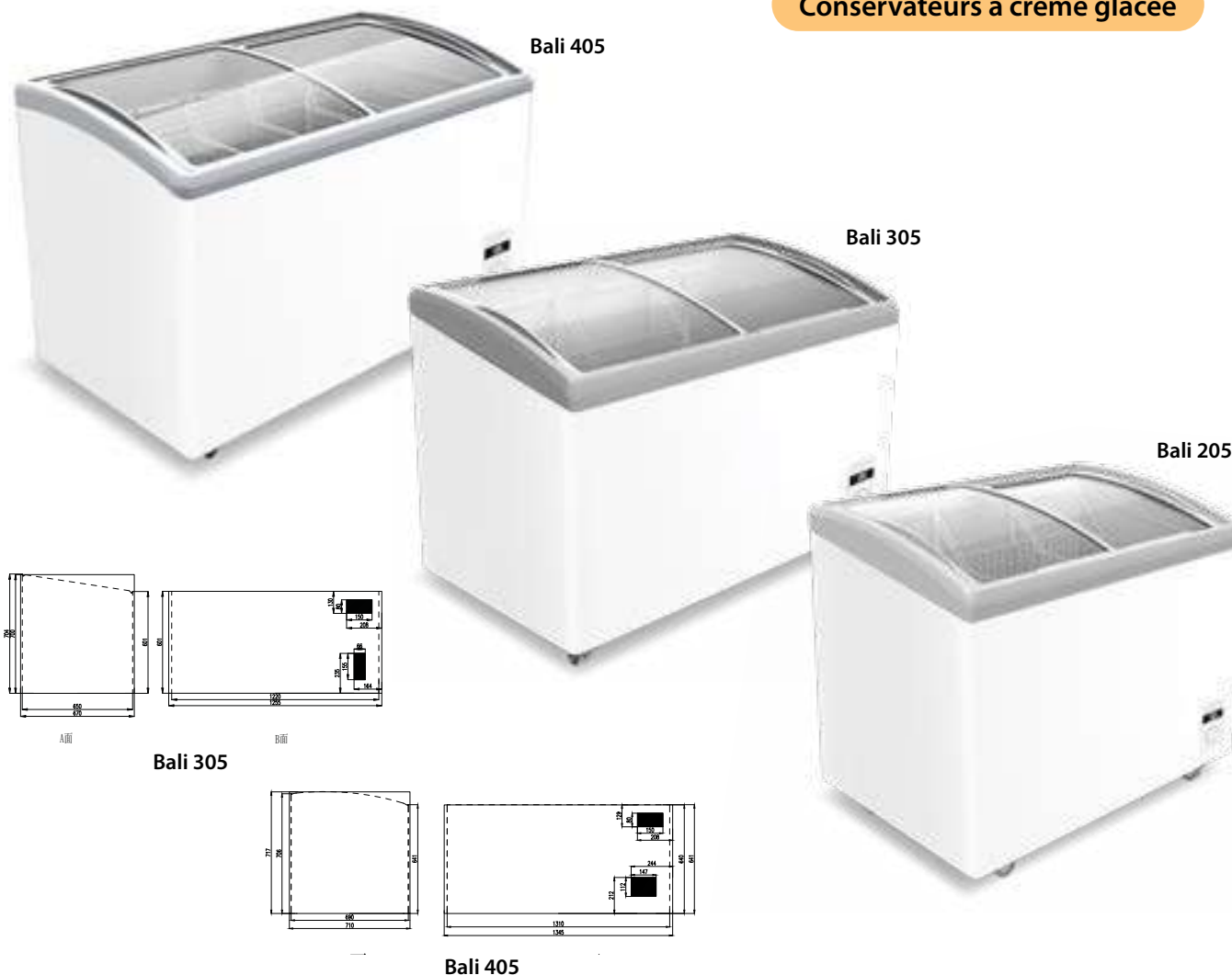
Le **BALI** se compose d'une caisse en acier laqué aux angles arrondis, de couvercles coulissants bombés en verre et d'une cuve aluminium. Personnalisable, il est équipé d'une fermeture à clé.

### Caractéristiques

- Temp. -10°C -30°C (par +30°C d'ambiance / 60% HR)
- Froid statique
- Dégivrage manuel
- Thermostat mécanique
- Couvercles bombés coulissants vitrés anti-buée
- Paniers plein air :  
Bali 205 - 4 paniers  
Bali 305 - 5 paniers  
Bali 405 - 5 paniers
- Caisse en acier laqué de couleur blanche
- Large cuve en aluminium
- Isolation 70 mm
- Fermeture à clé
- 4 roulettes dont 2 avec freins

#### Options page 111

- Kit Rince-cuillères
- Kit Lave-cuillères
- Personnalisation



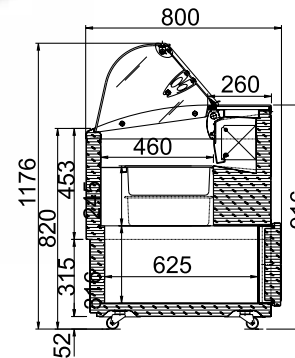
Bali 205

Veuillez prendre en compte les nuisances des vitrines à groupe logé (chaleur et / ou bruit) susceptibles d'être occasionnées selon la configuration de certains magasins (taille et/ou climatisation).

REF	DÉSIGNATION	CAPACITÉ	POIDS	L X P X H (mm)	PUISSANCE
2333120	BALI 205 BOMBE	280 L	51 kg	986 x 656 x 876	210 W
2333140	BALI 305 BOMBE	330 L	63 kg	1224 x 654 x 820	230 W
2333160	BALI 405 BOMBE	420 L	76 kg	1315 x 695 x 839	260 W



## Vitrines à crème glacée



De 4 à 9 bacs de 5 L, le modèle TROPICAL est adapté aux usages intensifs et aux conditions extrêmes grâce à son groupe tropicalisé. Ce modèle bénéficie d'un double niveau de stockage de bacs à glace et d'une réserve réfrigérée.

### Caractéristiques

- Temp. -16°C -18°C (par +35°C d'ambiance / 60% HR)
- Froid statique
- Dégivrage automatique
- Tableau de bord électronique
- 2 niveaux de bacs
- Réserve réfrigérée sauf le modèle 4 bacs
- Groupe tropicalisé
- Cordon chauffant anti-buée
- Vitre bombée
- Fermeture arrière basculante en plexiglass
- Caisse et joues blanches
- 4 roulettes

### Options page 111

- Personnalisation
- Bacs INOX 5L
- Chariot à roulettes



Tropical 9R bombée décor «Water Ice»

Veuillez prendre en compte les nuisances des vitrines à groupe logé (chaleur et / ou bruit) susceptibles d'être occasionnées selon la configuration de certains magasins (taille et/ou climatisation).

REF	DÉSIGNATION	CAPACITÉ	POIDS	L X P X H (mm)	PUISSANCE
2503070	TROPICAL 4R BOMBÉE	4+4 BACS 5 L	69 kg	820 x 800 x 1176	810 W
2503071	TROPICAL 6R BOMBÉE	6+6 BACS 5 L	97 kg	1180 x 800 x 1176	810 W
2503072	TROPICAL 7R BOMBÉE	7+7 BACS 5 L	102 kg	1350 x 800 x 1176	915 W



## Vitrines à crème glacée

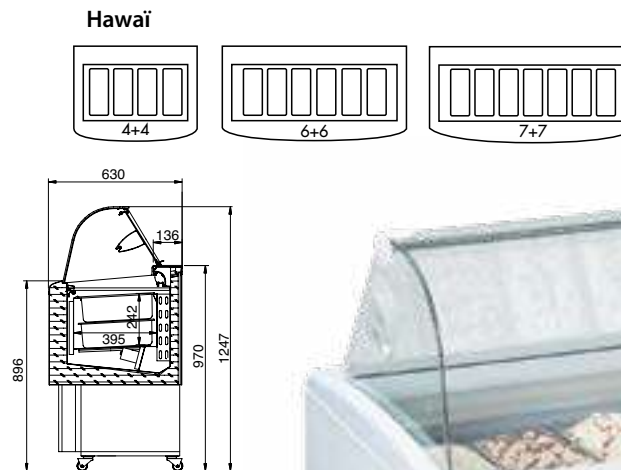
Disponible à partir de 4 bacs de 5 L, la vitrine Hawai à froid ventilé, bénéficie d'un double niveau de stockage de bacs à glace. Vitrine personnalisable sur demande.

### Caractéristiques

- Temp. -16°C -18°C (par +25°C d'ambiance / 60% HR)
- Froid ventilé
- Tableau de bord électronique
- Dégivrage automatique
- 2 niveaux de bacs
- Cordon chauffant anti-buée
- Vitre bombée
- Fermeture arrière basculante en plexiglass
- Capacité de 4 à 10 parfums exposés
- 2 profondeurs : 630 mm et 785 mm
- 4 roulettes

#### Options page 111

- Personnalisation
- Kit déflecteur anti-buée
- Bacs INOX 5L
- Chariot à roulettes



Hawai 9V bombée décor «Citrus»

Veuillez prendre en compte les nuisances des vitrines à groupe logé (chaleur et / ou bruit) susceptibles d'être occasionnées selon la configuration de certains magasins (taille et/ou climatisation).

REF	DÉSIGNATION	CAPACITÉ	POIDS	L X P X H (mm)	PUISSANCE
2503040	HAWAI 4V BOMBÉE	4+4 BACS 5 L	67 kg	824 x 630 x 1247	555 W
2503042	HAWAI 6V BOMBÉE	6+6 BACS 5 L	99 kg	1214 x 630 x 1247	900 W
2503044	HAWAI 7V BOMBÉE	7+7 BACS 5 L	110 kg	1354 x 630 x 1247	900 W



## Vitrines à crème glacée



Caraïb 13R



Couleur de côté

Veillez prendre en compte les nuisances des vitrines à groupe logé (chaleur et / ou bruit) susceptibles d'être occasionnées selon la configuration de certains magasins (taille et/ou climatisation).

REF	DÉSIGNATION	CAPACITÉ	POIDS	L X P X H (mm)	PUISSANCE
2503250	CARAIB 10R	10+10 BACS 5 L	132 kg	1318 x 906 x 1341	1110 W / 5,2 A
2503260	CARAIB 13R	13+13 BACS 5 L	192 kg	1648 x 906 x 1341	1240 W / 5,8 A

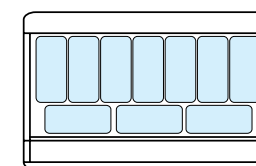
Vitrine à glaces à froid statique qui dispose d'une grande profondeur d'exposition. Deux niveaux de stockage et une réserve réfrigérée sont des atouts permettant un usage intensif.

### Caractéristiques

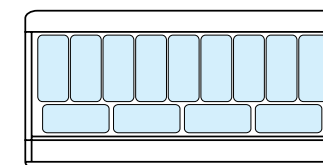
- Temp. -16°C -18°C (par +30°C d'ambiance / 60% HR)
- Froid statique
- Dégivrage automatique
- Tableau de bord électronique
- 2 niveaux de bacs
- Réserve réfrigérée
- Cordon chauffant anti-buée
- Rideau de nuit
- Vitre bombée
- Décor en façade
- 4 roulettes

#### Options page 111

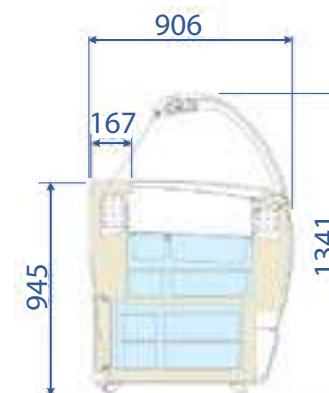
- Personnalisation
- Bacs INOX 5L
- Chariot à roulettes



10 (+10)



13 (+13)







## Vitrines à crème glacée

*Vitrine à glaces à froid ventilé qui dispose d'une grande profondeur d'exposition inclinée. Grâce à la disposition de ses bacs de présentation, cette vitrine intéresse les glaciers n'ayant pas un passage de porte très important et ne voulant pas une vitrine trop longue. La Bahia dispose d'une réserve réfrigérée.*

### Caractéristiques

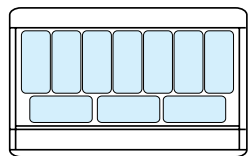
- Temp. -14°C -16°C (par +30°C d'ambiance / 60% HR)
- Froid ventilé
- Dégivrage automatique
- Tableau de bord électronique
- 1 niveau de bacs
- Réserve réfrigérée
- Cordon chauffant anti-buée
- Vitre bombée
- Rideau de nuit
- Décor en façade
- 4 roulettes

#### Options page 111

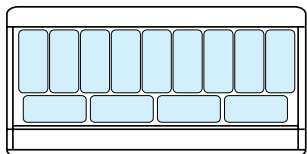
- Personnalisation
- Bacs INOX 5L
- Chariot à roulettes



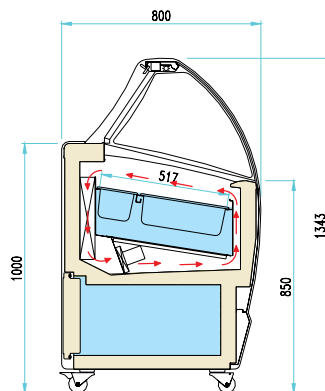
Bahia 13R



10 (+10)



13 (+13)



Couleur de côté

Veuillez prendre en compte les nuisances des vitrines à groupe logé (chaleur et / ou bruit) susceptibles d'être occasionnées selon la configuration de certains magasins (taille et/ou climatisation).

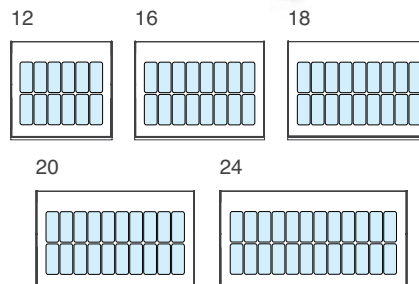
REF	DÉSIGNATION	CAPACITÉ	POIDS	L X P X H (mm)	PUISSANCE
2503261	BAHIA 10R	10 BACS 5 L	190 kg	1340 x 800 x 1343	1100 W / 5,7 A
2503262	BAHIA 13R	13 BACS 5 L	200 kg	1670 x 800 x 1343	1250 W / 7,2 A



## Vitrines à crème glacée



Tahiti 24



Veuillez prendre en compte les nuisances des vitrines à groupe logé (chaleur et / ou bruit) susceptibles d'être occasionnées selon la configuration de certains magasins (taille et/ou climatisation).

REF	DÉSIGNATION	CAPACITÉ	POIDS	L X P X H (mm)	PUISSANCE
2503081	TAHITI 12	12 BACS 5 L	200 kg	1166 x 1080 x 1356	1050 W / 5,1 A
2503083	TAHITI 16	16 BACS 5 L	230 kg	1496 x 1080 x 1356	1690 W / 8,3 A
2503085	TAHITI 18	18 BACS 5 L	260 kg	1661 x 1080 x 1356	1800 W / 8,9 A
2503087	TAHITI 20	20 BACS 5 L	310 kg	1826 x 1080 x 1356	1890 W / 9,3 A
2503092	TAHITI 24	24 BACS 5 L	360 kg	2156 x 1080 x 1356	1990 W / 9,8 A

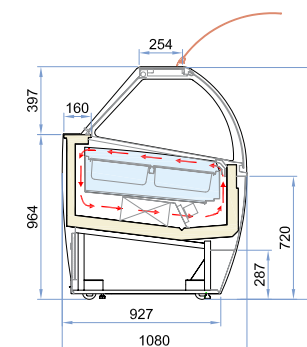
Vitrines à froid ventilé disposant d'un plan d'exposition incliné pour optimiser le visuel des bacs de crèmes glacées. Les TAHITI se démarquent des autres vitrines à glaces par leurs vitrages courbés. Elles existent aussi en groupe à distance.

### Caractéristiques

- Temp. -14°C -16°C (par +25°C d'ambiance / 60% HR)
- Froid ventilé
- Tableau de bord électronique
- Dégivrage automatique
- Vitrage bombé relevable par pistons, équipé d'un cordon chauffant anti-buée
- Structure en acier
- Rideau de nuit
- 4 roulettes
- Capacité : 12 à 24 bacs

### Options page 111

- Personnalisation
- Bacs inox 5 L
- Chariot à roulettes





## Vitrines à crème glacée

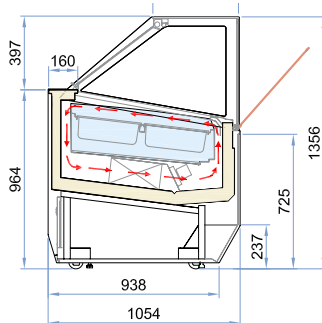
*Vitrine à froid ventilé disposant d'un plan d'exposition incliné pour optimiser le visuel des bacs de crèmes glacées. La vitrine à crème glacée Cuba est un outil haut de gamme destiné aux professionnels les plus exigeants. Existe aussi en groupe à distance.*

### Caractéristiques

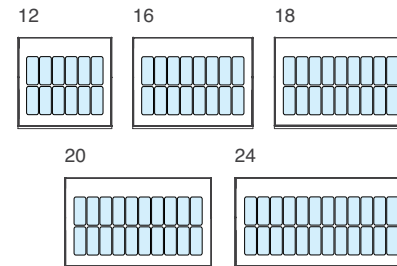
- Temp. -14°C -16°C (par +25°C d'ambiance / 60% HR)
- Vitrage droit basculant
- Froid ventilé par air forcé
- Tableau de bord électronique
- Dégivrage automatique
- Structure en acier
- Rideau de nuit
- 4 roulettes
- Capacité : 12 à 24 bacs

#### Options page 111

- Personnalisation
- Bacs inox 5 L
- Chariot à roulettes



Cuba 24 vitrage droit



*Veillez prendre en compte les nuisances des vitrines à groupe logé (chaleur et / ou bruit) susceptibles d'être occasionnées selon la configuration de certains magasins (taille et/ou climatisation).*

REF	DÉSIGNATION	CAPACITÉ	POIDS	L X P X H (mm)	PUISSANCE
2503101	CUBA 12	12 BACS 5 L	200 kg	1166 x 1054 x 1356	1050 W / 5,1 A
2503106	CUBA 16	16 BACS 5 L	230 kg	1496 x 1054 x 1356	1690 W / 8,3 A
2503110	CUBA 18	18 BACS 5 L	260 kg	1661 x 1054 x 1356	1800 W / 8,9 A
2503116	CUBA 20	20 BACS 5 L	310 kg	1826 x 1054 x 1356	1890 W / 9,3 A
2503121	CUBA 24	24 BACS 5 L	360 kg	2156 x 1054 x 1356	1990 W / 9,8 A



## Vitrines à crème glacée



Corsica 7



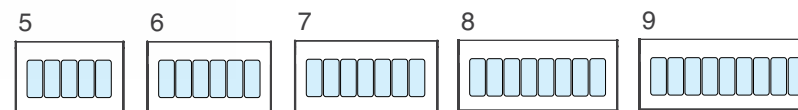
*Vitrine à froid ventilé disposant d'un vitrage droit. La vitrine à crème glacée Corsica est un outil haut de gamme destiné aux professionnels les plus exigeants.*

### Caractéristiques

- Temp. -18°C -22°C (par +25°C d'ambiance / 60% HR)
- Froid ventilé
- Vitrage droit
- Tableau de bord électronique
- Dégivrage automatique
- Structure en acier
- Couvercle coulissant en plexiglass à l'arrière
- 4 roulettes
- Capacité de 5 à 9 bacs de 5 L

### Options page 111

- Personnalisation
- Bacs inox 5 L
- Chariot à roulettes



Veillez prendre en compte les nuisances des vitrines à groupe logé (chaleur et / ou bruit) susceptibles d'être occasionnées selon la configuration de certains magasins (taille et/ou climatisation).

REF	DÉSIGNATION	CAPACITÉ	POIDS	L X P X H (mm)	PUISSANCE
2512010	CORSICA 5	5 BACS 5 L	90 kg	1062 x 775 x 1200	1120 W
2512015	CORSICA 6	6 BACS 5 L	105 kg	1232 x 775 x 1200	1180 W
2512020	CORSICA 7	7 BACS 5 L	145 kg	1402 x 775 x 1200	1230 W
2512025	CORSICA 8	8 BACS 5 L	175 kg	1572 x 775 x 1200	1420 W
2512030	CORSICA 9	9 BACS 5 L	205 kg	1742 x 775 x 1200	1520 W





## Vitrines à crème glacée

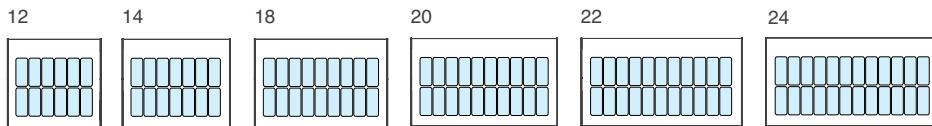
Vitrine à froid ventilé disposant d'un plan d'exposition incliné pour optimiser le visuel des bacs de crèmes glacées. La vitrine à crème glacée Bora est un outil haut de gamme destiné aux professionnels les plus exigeants.

### Caractéristiques

- Temp. -15°C -22°C (par +25°C d'ambiance / 60% HR)
- Froid ventilé
- Vitrage droit
- Tableau de bord électronique
- Dégivrage automatique
- Structure en acier
- Rideau de nuit
- 4 roulettes
- Capacité de 12 à 24 bacs de 5 L

#### Options page 111

- Personnalisation
- Bacs inox 5 L
- Chariot à roulettes



Veillez prendre en compte les nuisances des vitrines à groupe logé (chaleur et / ou bruit) susceptibles d'être occasionnées selon la configuration de certains magasins (taille et/ou climatisation).

REF	DÉSIGNATION	CAPACITÉ	POIDS	L X P X H (mm)	PUISSANCE
<b>2512100</b>	<b>BORA 12</b>	12 BACS 5 L	235 kg	1200 x 1130 x 1200	1550 W
<b>2512105</b>	<b>BORA 14</b>	14 BACS 5 L	280 kg	1500 x 1130 x 1200	1640 W
<b>2512110</b>	<b>BORA 18</b>	18 BACS 5 L	340 kg	1800 x 1130 x 1200	1750 W
<b>2512115</b>	<b>BORA 22</b>	22 BACS 5 L	420 kg	2200 x 1130 x 1200	2320 W
<b>2512120</b>	<b>BORA 24</b>	24 BACS 5 L	430 kg	2240 x 1130 x 1200	2880 W

## Vitrines à crème glacée



Nomade Sérigraphie

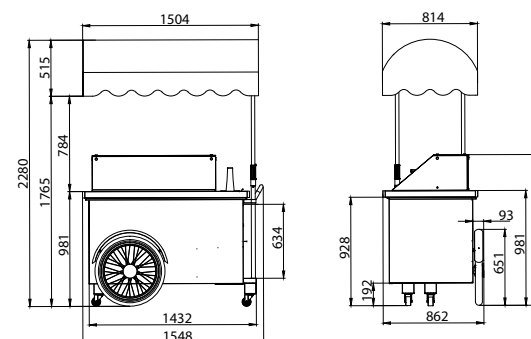


Nomade Blanc

Mini Nomade



Mini Nomade





## Vitrines à crème glacée

La charrette à glaces «NOMADE» est de retour et fera renaître chez les plus nostalgiques les souvenirs d'enfance de leurs vacances. Les deux grandes roues facilitent le déplacement de la vitrine

### Caractéristiques

- Temp. -16°C -20°C (+30°C d'ambiance / 60% HR)
- Froid ventilé (nomade)
- Froid statique (mini nomade)
- Tableau de bord électronique
- Dégivrage automatique
- Superstructure en verre trempé
- Bâche sur supports latéraux
- Fermeture arrière coulissante en plexiglass
- Eclairage LED
- 2 grandes roues à rayons unidirectionnelles (Nomade)
- 2 roulettes pivotantes avec frein (Nomade)
- 1 grande roue de décoration (Mini Nomade)
- 4 petites roulettes avec frein (Mini Nomade)

#### Options page 111

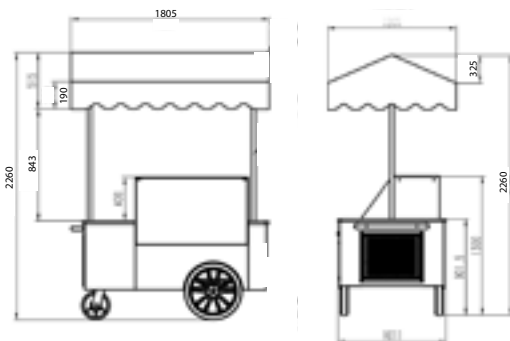
- Bacs inox 5 L
- Personnalisation



Nomade Bordeaux



Nomade Noir



Nomade

Veuillez prendre en compte les nuisances des vitrines à groupe logé (chaleur et / ou bruit) susceptibles d'être occasionnées selon la configuration de certains magasins (taille et/ou climatisation).

REF	DÉSIGNATION	CAPACITÉ	POIDS	L X P X H (mm)	PUISSANCE
2561102	NOMADE BORDEAUX	7 bacs de 5L	395 kg	1805 x 1205 x 2435	1010 W
2561100	NOMADE BLANC	7 bacs de 5L	395 kg	1805 x 1205 x 2435	1010 W
2561101	NOMADE NOIR	7 bacs de 5L	395 kg	1805 x 1205 x 2435	1010 W
2561105	NOMADE SERIGRAPHIE	7 bacs de 5L	395 kg	1805 x 1205 x 2435	1010 W
2561010	MINI NOMADE	7 Bacs de 5L	225 kg	1548 x 862 x 2276	210 W



## Vitrines à crème glacée



Ice 7

Ice 5

Ice 3

Veuillez prendre en compte les nuisances des vitrines à groupe logé (chaleur et / ou bruit) susceptibles d'être occasionnées selon la configuration de certains magasins (taille et/ou climatisation).

REF	DÉSIGNATION	CAPACITÉ	POIDS	L X P X H (mm)	PUISSANCE
2548010	ICE 3	3 bacs / 154 L	130 kg	900 x 540 x 845	700 W
2548020	ICE 5	5 bacs / 212 L	150 kg	1200 x 540 x 845	750 W
2548030	ICE 7	7 bacs / 270 L	170 kg	1500 x 540 x 845	800 W

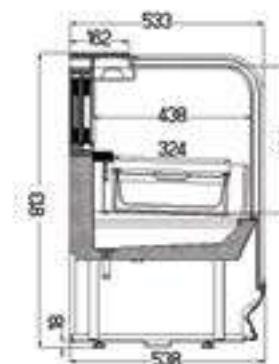
*D'un design épuré avec des formes arrondies, ces vitrines à froid ventilé offrent une vue globale sur les crèmes glacées.*

### Caractéristiques

- Temp. -15°C -20°C (par 25°C d'ambiance / 60% HR)
- Froid ventilé
- Dégivrage automatique
- Tableau de bord électronique
- Portes coulissantes à l'arrière de la vitrine
- Joes en verre noir
- Vitrage triple épaisseur
- Bas de caisse en verre
- Finition inox
- Lumière intérieure
- Pieds ajustables
- Bacs GN 1/3 inclus :  
(3 bacs = ICE 3 / 5 bacs = ICE 5 / 7 bacs = ICE 7)

#### Options page 111

- Personnalisation







## Armoire de stockage à crème glacée

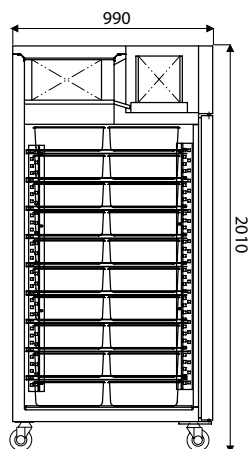
Armoire inox négative destinée à la conservation des bacs à glace. D'une grande capacité de stockage, la STOCKGLACE 807 INOX est un outil indispensable aux magasins ayant un fort débit de vente de glaces à emporter. C'est une armoire complémentaire aux comptoirs à crème glacée.

### Caractéristiques

- Temp. -18°C -22°C  
(par +30°C d'ambiance / 60% HR)
- Froid ventilé
- Dégivrage automatique
- Tableau de bord électronique
- Inox AISI 201
- 9 étagères amovibles
- 4 roulettes dont 2 avec freins
- Capacité : 60 bacs de 5 litres

#### Options page 111

- Bacs inox 5 L



Veuillez prendre en compte les nuisances des vitrines à groupe logé (chaleur et / ou bruit) susceptibles d'être occasionnées selon la configuration de certains magasins (taille et/ou climatisation).

REF	DÉSIGNATION	CAPACITÉ	POIDS	L X P X H (mm)	PUISSANCE
3418200	STOCKGLACE 807	60 Bacs 5L	143 kg	740 x 990 x 2010	605 W

## ACCESSOIRES VITRINES À CRÈME GLACÉE

- L6603080** Kit roulettes Tahiti
- L6603081** Kit roulettes Vision
- L6603082** Porte prix parfum Vision
- L6620030** Panier PV 2,5L + 5L EUROPE
- L6620031** Panier PV Plein Air
- L6620035** Panier Bali 2,5L + 5L EUROPE
- L6620036** Panier Bali Plein Air
- L4520224** Bac transparent de 5 L (360x165x120)
- L4520220** Bac inox de 5 L
- L4520221** Bac inox de 4,25 L
- L6620021** Lave-cuil. à débord. + carter + tuyaux
- L6620022** Lave-cuil. à débord. + carter inox
- L6620024** Rince-cuillères + petit carter inox
- L7500005** Enregistreur de température
- L7500006** Enregistreur de temp. + base usb
- 2503091** COSMOCOLD



Enregistreurs de température + base USB



Cosmocold



Kit lave-cuillères petit carter



Kit rince-cuillères grand carter



Bac inox de 5L



Panier 2,5L + 5L Europe



Panier Plein-air



Décor « Coupe Glacée »



Décor « Glaces Sorbets »



Décor « Citrus »



Décor « Red Fruits »



Décor « Water Ice »

Catalogue

2024



# EXPO FROID

LE SPÉCIALISTE DU FROID COMMERCIAL

 +33 (0)4 78 40 41 53

 [commercial@expofroid.com](mailto:commercial@expofroid.com)

 6 Boulevard de l'Europe  
CS 40007  
69720 St Laurent de Mure

 [www.expofroid.com](http://www.expofroid.com)

## Coordonnées

 +33 (0)4 78 40 41 53

 [www.expofroid.com](http://www.expofroid.com)